



CON ANEXOS 2019 OCT 17 AM 10:31

ACUSE SUBTESORERÍA DE POLÍTICA FISCAL
RECEBIDO

Ciudad de México, a 16 de Octubre de 2019

OFICIO NO. PS/CGA/1289/2019

MTRO. GABRIEL PORTILLA OROZCO
SUBTESORERO DE POLÍTICA FISCAL
EN LA SECRETARÍA DE ADMINISTRACIÓN
Y FINANZAS DE LA CIUDAD DE MÉXICO
PRESENTE

En atención al oficio SAF/TCDMX/SPF/0190/2019 de fecha 21 de Enero de 2019, envío copia simple del Informe Presupuestal del Flujo de Efectivo de la Procuraduría Social de la Ciudad de México, correspondiente al mes de Septiembre del Ejercicio Fiscal 2019, validadas por la Dirección de Análisis Presupuestal Sectorial "C" de la Subsecretaría de Egresos.

Asimismo, envío debidamente requisitados los siguientes Formatos de Ingresos, los cuales contienen cifras al cierre del mes de Septiembre de 2019:

- Informe Analítico de Ingresos Totales Septiembre 2019
- Informe de Aplicación de los Ingresos Propios Septiembre 2019
- Cuadro de Explicación de las Variaciones Septiembre 2019
- Ingresos Obtenidos Septiembre 2019
- Calendario Original de Ingresos Septiembre 2019
- Calendario Modificado de Ingresos Septiembre 2019
- ISR Retenido y Efectivamente Enterado Septiembre 2019

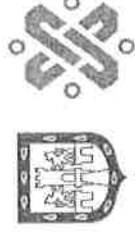
Sin otro particular, hago propicia la ocasión para enviarle el más cordial de mis saludos.

ATENTAMENTE

ING. ANTONIO PÉREZ CLAUDÍN
COORDINADOR GENERAL ADMINISTRATIVO

C.c.p. LIC MARTHA PATRICIA RUÍZ ANCHONDO.- Procuradora Social de la Ciudad de México

Informe Analítico de Ingresos Totales 2019
 Procuraduría Social de la Ciudad de México
 Programa vs Recaudación
 (Pesos)



GOBIERNO DE LA
 CIUDAD DE MÉXICO

SPF-A01

Mes que se reporta: Septiembre	Anual				Mensual				Acumulado en el periodo						
	2018		2019		2018		2019		2018		2019		2019		
	Obtención	Programa Original	Programa Modificado	Obtenido	Obtención	Programa Original	Programa Modificado	Obtenido	Obtención	Programa Original	Programa Modificado	Obtenido	Obtención	Programa Original	Programa Modificado
Total	285,989,158.00	421,554,013.00	421,554,013.00	13,106,226.13	45,129,516.90	47,319,316.08	11,960,012.59	138,879,792.66	352,165,644.00	352,165,644.00	230,788,338.02	138,879,792.66	352,165,644.00	352,165,644.00	230,788,338.02
Ingresos Ordinarios	285,989,158.00	421,554,013.00	421,554,013.00	13,106,226.13	45,129,516.90	47,319,316.08	11,960,012.59	138,879,792.66	352,165,644.00	352,165,644.00	230,788,338.02	138,879,792.66	352,165,644.00	352,165,644.00	230,788,338.02
Ingresos Propios	2,526,090.00	2,445,000.00	2,445,000.00	194,827.59	203,750.00	203,750.00	208,620.68	1,582,758.62	1,833,750.00	1,833,750.00	1,700,248.01	1,582,758.62	1,833,750.00	1,833,750.00	1,700,248.01
Ingresos por la Venta de Bienes, Prestación de Servicios y Otros Ingresos	2,526,090.00	2,445,000.00	2,445,000.00	194,827.59	203,750.00	203,750.00	208,620.68	1,582,758.62	1,833,750.00	1,833,750.00	1,700,248.01	1,582,758.62	1,833,750.00	1,833,750.00	1,700,248.01
Venta de Bienes	0.00	0.00	0.00	0.00	0.00	0.00	0.00	0.00	0.00	0.00	0.00	0.00	0.00	0.00	0.00
Venta de Servicios	2,526,090.00	2,445,000.00	2,445,000.00	194,827.59	203,750.00	203,750.00	208,620.68	1,582,758.62	1,833,750.00	1,833,750.00	1,700,248.01	1,582,758.62	1,833,750.00	1,833,750.00	1,700,248.01
Ingresos Diversos	0.00	0.00	0.00	0.00	0.00	0.00	0.00	0.00	0.00	0.00	0.00	0.00	0.00	0.00	0.00
Venta de Inversiones	0.00	0.00	0.00	0.00	0.00	0.00	0.00	0.00	0.00	0.00	0.00	0.00	0.00	0.00	0.00
Otros	0.00	0.00	0.00	0.00	0.00	0.00	0.00	0.00	0.00	0.00	0.00	0.00	0.00	0.00	0.00
Operaciones Afenas	0.00	0.00	0.00	0.00	0.00	0.00	0.00	0.00	0.00	0.00	0.00	0.00	0.00	0.00	0.00
Por cuenta de terceros	0.00	0.00	0.00	0.00	0.00	0.00	0.00	0.00	0.00	0.00	0.00	0.00	0.00	0.00	0.00
Por erogaciones recuperables	0.00	0.00	0.00	0.00	0.00	0.00	0.00	0.00	0.00	0.00	0.00	0.00	0.00	0.00	0.00
Remanente de Ejercicios Anteriores	0.00	0.00	0.00	0.00	0.00	0.00	0.00	0.00	0.00	0.00	0.00	0.00	0.00	0.00	0.00
Propios	0.00	0.00	0.00	0.00	0.00	0.00	0.00	0.00	0.00	0.00	0.00	0.00	0.00	0.00	0.00
Aportaciones del Gobierno de la Ciudad de México	283,463,068.00	419,109,013.00	419,109,013.00	12,911,398.54	44,925,766.00	47,115,566.08	11,751,391.91	137,297,034.04	350,331,894.00	350,331,894.00	229,088,090.01	137,297,034.04	350,331,894.00	350,331,894.00	229,088,090.01
Corriente	283,463,068.00	419,109,013.00	419,109,013.00	12,911,398.54	44,925,766.00	47,115,566.08	11,751,391.91	137,297,034.04	350,331,894.00	350,331,894.00	229,088,090.01	137,297,034.04	350,331,894.00	350,331,894.00	229,088,090.01
Capital	0.00	0.00	0.00	0.00	0.00	0.00	0.00	0.00	0.00	0.00	0.00	0.00	0.00	0.00	0.00
Transferencias al Gobierno de la Ciudad de México	0.00	0.00	0.00	0.00	0.00	0.00	0.00	0.00	0.00	0.00	0.00	0.00	0.00	0.00	0.00
Corriente	0.00	0.00	0.00	0.00	0.00	0.00	0.00	0.00	0.00	0.00	0.00	0.00	0.00	0.00	0.00
Capital	0.00	0.00	0.00	0.00	0.00	0.00	0.00	0.00	0.00	0.00	0.00	0.00	0.00	0.00	0.00
Remanentes de Ejercicios Anteriores	0.00	0.00	0.00	0.00	0.00	0.00	0.00	0.00	0.00	0.00	0.00	0.00	0.00	0.00	0.00
Aportaciones del GCDMX	0.00	0.00	0.00	0.00	0.00	0.00	0.00	0.00	0.00	0.00	0.00	0.00	0.00	0.00	0.00
Transferencias al GCDMX	0.00	0.00	0.00	0.00	0.00	0.00	0.00	0.00	0.00	0.00	0.00	0.00	0.00	0.00	0.00
Ingresos Extraordinarios	0.00	0.00	0.00	0.00	0.00	0.00	0.00	0.00	0.00	0.00	0.00	0.00	0.00	0.00	0.00
Financiamiento Neto	0.00	0.00	0.00	0.00	0.00	0.00	0.00	0.00	0.00	0.00	0.00	0.00	0.00	0.00	0.00
Colocación	0.00	0.00	0.00	0.00	0.00	0.00	0.00	0.00	0.00	0.00	0.00	0.00	0.00	0.00	0.00
Amortización	0.00	0.00	0.00	0.00	0.00	0.00	0.00	0.00	0.00	0.00	0.00	0.00	0.00	0.00	0.00

Observaciones:
 NOTA: El formato es indicativo no limitativo, por lo que en caso de requerir más espacios, la Entidad deberá elaborarlo en la misma presentación y con las mismas características.
 NOTA 2: Los Ingresos Diversos deberán ser desglosados por concepto que lo integren así como la normatividad que para efectos tenga a lugar.

Elaboró:
 Nombre: Juan de Jesús Contreras Vásquez
 Cargo: J.U.D de Control Presupuestal

Revisó:
 Nombre: Patricia Carolina González Ochoa
 Cargo: J.U.D de Contabilidad y Registro

Autorizó:
 Nombre: Ing. Antonio Pérez Claudin
 Cargo: Coordinador General Administrativo

Informe de Aplicación de los Ingresos Propios 2019
 Procuraduría Social de la Ciudad de México
 Acumulado al mes de:
 (Pesos)

Septiembre



SPF-A02

Entidad	Ingresos Propios		Aplicación de los Ingresos Propios				Variación Ingreso Real vs. Suma del Gasto	
	Programas al mes	Ingreso Real	Variación	Gasto Corriente	Gasto de Capital	Suma del Gasto		
PROCURADURÍA SOCIAL DE LA CIUDAD DE MÉXICO	1,833,750.0	1,700,248.0	-133,502.0	503,612.00	0.00	503,612.0	1,196,636.0	237.61

PROCURADURÍA SOCIAL DE LA CIUDAD DE MÉXICO	1,833,750.0	1,700,248.0	-133,502.0	503,612.00	0.00	503,612.0	1,196,636.0	237.61
--	-------------	-------------	------------	------------	------	-----------	-------------	--------

Elaboró:
 Nombre: Juan de Jesús Contreras Vásquez
 Cargo: J.U.D de Control Presupuestal

firma

Revisó:
 Nombre: Patricia Carolina González Ochoa
 Cargo: J.U.D de Contabilidad y Registro

firma

Autorizó:
 Nombre: Ing. Antonio Pérez Claudin
 Cargo: Coordinador General Administrativo

firma

CUADRO DE EXPLICACIÓN DE LAS VARIACIONES 2019
 Procuraduría Social de la Ciudad de México
 PROGRAMA VS RECAUDACIÓN
 (PESOS)



SPF-A03

Septiembre

ACUMULADO AL MES DE:

CONCEPTO: **Septiembre** vs. **Septiembre** VARIACION 2018 vs. **ARGENTINA** EST. MEX.

CONCEPTO	PROG. ORIGINAL	OBTENIDO 2019	Programa	Programa	Programa	Programa
VENTA DE BIENES					0.00	n.a.
	OBTENIDO 2019					n.a.
	OBTENIDO 2018				0.0	n.a.
	OBTENIDO 2019					
VENTA DE SERVICIOS	PROG. ORIGINAL	1,833,750.00	Programa	Programa	(133,501.99)	La variación que se presenta, deriva toda vez que en el mes de Julio se llevo a cabo suspensión de terminos, por lo que no se realizaron certificaciones, así tambien se están generando acciones para la difusión de procesos de certificación.
	OBTENIDO 2019	1,700,248.01			(7.28)	
	OBTENIDO 2018	1,582,758.6			117,489.4	La variación que se presenta, deriva del numero de personas ingresadas al curso de capacitación para certificación de administradores condominales el cual logro un incremento derivado de los trabajos de difusión.
	OBTENIDO 2019	1,700,248.0			7.4	
INGRESOS DIVERSOS	PROG. ORIGINAL		Programa	Programa	0.00	
	OBTENIDO 2019				n.a.	
	OBTENIDO 2018				0.0	
	OBTENIDO 2019				n.a.	
VENTA DE INVERSIONES	PROG. ORIGINAL		Programa	Programa	0.00	
	OBTENIDO 2019				n.a.	
	OBTENIDO 2018				0.0	
	OBTENIDO 2019				n.a.	
OTROS	PROG. ORIGINAL		Programa	Programa	0.00	
	OBTENIDO 2019				n.a.	
	OBTENIDO 2018				0.0	
	OBTENIDO 2019				n.a.	
OPERACIONES AJENAS	PROG. ORIGINAL		Programa	Programa	0.00	
	OBTENIDO 2019				n.a.	
	OBTENIDO 2018				0.0	
	OBTENIDO 2019				n.a.	
REMANENTE DE EJERCICIOS ANTERIORES (PROPIOS)	PROG. ORIGINAL		Programa	Programa	0.00	
	OBTENIDO 2019				n.a.	
	OBTENIDO 2018				0.0	
	OBTENIDO 2019				n.a.	

INGRESOS PROPIOS

Handwritten signature/initials.

Handwritten signature/initials.

CONCEPTO		CIERRE AL MES DE:		VARIACIÓN 2019	
		Septiembre		RESUMIDA	
				VS.	
				SEPT. 2019, E.	

APORTACIONES DEL GOBIERNO DE LA CIUDAD DE MÉXICO	PROG. ORIGINAL	350,331,894.0	Programa	(121,243,804.0)	La variación que se presenta se explica principalmente de los procesos jurídicos para la solventación de juicios laborales, así también por el hecho de que se encuentran en proceso las contrataciones de servicios tales como invitación restringida para el arrendamiento de software, así también se están llevando la adición de Unidades Habitacionales al Padrón de Beneficiarios así también se llevan a cabo las Asambleas Vecinales en las diferentes Unidades Habitacionales beneficiarias del Programa Social "Rescate Innovador y Participativo en Unidades Habitacionales" (RIPUH), con la finalidad de definir los proyectos a realizar y el otorgamiento de los primeros apoyos, así mismo se están recepcionando la documentación requerida con la finalidad de otorgar los segundos apoyos del Programa Social.
CORRIENTE	OBTENIDO 2019	229,086,090.0	Programa	(34.6)	
	OBTENIDO 2018	137,297,034.0	Programa	91,791,056.0	La variación que se presenta se explica principalmente por el avance en el presupuesto comprometido del programa Rescate Innovador y Participativo en Unidades Habitacionales "RIPUH" 2019.
	OBTENIDO 2019	229,086,090.0	Programa	66.9	
CAPITAL	PROG. ORIGINAL		Programa	0.0	
	OBTENIDO 2019		Programa	n.a.	
CORRIENTE	OBTENIDO 2018		Programa	0.0	
	OBTENIDO 2019		Programa	n.a.	
	PROG. ORIGINAL		Programa	0.0	
	OBTENIDO 2019		Programa	n.a.	
	OBTENIDO 2018		Programa	0.0	
	OBTENIDO 2019		Programa	n.a.	
CAPITAL	PROG. ORIGINAL		Programa	0.0	
	OBTENIDO 2019		Programa	n.a.	
	OBTENIDO 2018		Programa	0.0	
	OBTENIDO 2019		Programa	n.a.	
APORTACIONES DEL GCOMX	PROG. ORIGINAL		Programa	0.0	
	OBTENIDO 2019		Programa	n.a.	
	OBTENIDO 2018		Programa	0.0	
	OBTENIDO 2019		Programa	n.a.	
TRANSFERENCIAS AL GCOMX	PROG. ORIGINAL		Programa	0.0	
	OBTENIDO 2019		Programa	n.a.	
	OBTENIDO 2018		Programa	0.0	
	OBTENIDO 2019		Programa	n.a.	
FINANCIAMIENTO NETO	PROG. ORIGINAL		Programa	0.00	
	OBTENIDO 2019		Programa	n.a.	
	OBTENIDO 2018		Programa	0.0	
	OBTENIDO 2019		Programa	n.a.	

NOTA: El formato es indicativo no limitativo, por lo que en caso de requerir más espacios para el detalle, la Entidad deberá elaborarlo en la misma presentación y con las mismas características. En caso de no contemplar todos los rubros señalados se pueden eliminar rendimientos sobrantes o inutilizables.

firma

Elaboró:
 Nombre: Juan de Jesús Contreras Vásquez
 Cargo: J.U.D de Control Presupuestal

firma

Revisó:
 Nombre: Patricia Carolina González Ochoa
 Cargo: J.U.D de Contabilidad y Registro

firma

Autorizó:
 Nombre: Ing. Antonio Pérez Claudín
 Cargo: Coordinador General Administrativo



Ingresos Obtenidos 2019
 Procuraduría Social de la Ciudad de México
 Gobierno de la Ciudad de México
 Mensual
 Pesos

SPF-01

Entidad	Enero	Febrero	Marzo	Abril	Mayo	Junio	Julio	Agosto	Septiembre	Octubre	Noviembre	Diciembre	Tot-dic
Total	5,463,308.04	12,507,194.67	25,508,872.76	9,640,233.40	14,185,134.76	21,366,380.31	117,729,841.03	12,427,370.46	11,960,012.59	0.00	0.00	0.00	230,788,338.02
Ingresos Ordinarios	5,463,308.04	12,507,194.67	25,508,872.76	9,640,233.40	14,185,134.76	21,366,380.31	117,729,841.03	12,427,370.46	11,960,012.59	0.00	0.00	0.00	230,788,338.02
Ingresos Propios	127,586.21	196,551.72	253,448.28	113,793.10	274,137.93	277,586.21	3,696.29	244,827.59	208,620.68	0.00	0.00	0.00	1,700,248.01
Prestación de Servicios y Otros	0.00	0.00	0.00	0.00	0.00	0.00	0.00	0.00	0.00	0.00	0.00	0.00	0.00
Ingresos	0.00	0.00	0.00	0.00	0.00	0.00	0.00	0.00	0.00	0.00	0.00	0.00	0.00
Venta de Bienes	127,586.21	196,551.72	253,448.28	113,793.10	274,137.93	277,586.21	3,696.29	244,827.59	208,620.68	0.00	0.00	0.00	1,696,551.72
Venta de Servicios	0.00	0.00	0.00	0.00	0.00	0.00	0.00	0.00	0.00	0.00	0.00	0.00	0.00
Ingresos Diversos	0.00	0.00	0.00	0.00	0.00	0.00	0.00	0.00	0.00	0.00	0.00	0.00	0.00
Venta de Inversiones	0.00	0.00	0.00	0.00	0.00	0.00	0.00	0.00	0.00	0.00	0.00	0.00	0.00
Otros	0.00	0.00	0.00	0.00	0.00	0.00	0.00	0.00	0.00	0.00	0.00	0.00	3,696.29
Operaciones Ajenas	0.00	0.00	0.00	0.00	0.00	0.00	0.00	0.00	0.00	0.00	0.00	0.00	0.00
Por Cuenta de Terceros	0.00	0.00	0.00	0.00	0.00	0.00	0.00	0.00	0.00	0.00	0.00	0.00	0.00
Por Erogaciones Recuperables	0.00	0.00	0.00	0.00	0.00	0.00	0.00	0.00	0.00	0.00	0.00	0.00	0.00
Remanentes de ejercicios anteriores	0.00	0.00	0.00	0.00	0.00	0.00	0.00	0.00	0.00	0.00	0.00	0.00	0.00
Propios	0.00	0.00	0.00	0.00	0.00	0.00	0.00	0.00	0.00	0.00	0.00	0.00	0.00
Aportaciones del Gobierno de la Ciudad de México	5,335,721.83	12,310,642.95	25,255,424.48	9,526,430.30	13,910,996.83	21,088,794.10	117,726,144.74	12,182,542.87	11,751,391.91	0.00	0.00	0.00	229,088,090.01
Corriente	5,335,721.83	12,310,642.95	25,255,424.48	9,526,430.30	13,910,996.83	21,088,794.10	117,726,144.74	12,182,542.87	11,751,391.91	0.00	0.00	0.00	229,088,090.01
Capital	0.00	0.00	0.00	0.00	0.00	0.00	0.00	0.00	0.00	0.00	0.00	0.00	0.00
Transferencias al Gobierno de la Ciudad de México	0.00	0.00	0.00	0.00	0.00	0.00	0.00	0.00	0.00	0.00	0.00	0.00	0.00
Corriente	0.00	0.00	0.00	0.00	0.00	0.00	0.00	0.00	0.00	0.00	0.00	0.00	0.00
Capital	0.00	0.00	0.00	0.00	0.00	0.00	0.00	0.00	0.00	0.00	0.00	0.00	0.00
Remanentes de Ejercicios Anteriores	0.00	0.00	0.00	0.00	0.00	0.00	0.00	0.00	0.00	0.00	0.00	0.00	0.00
Aportaciones del GCDMX	0.00	0.00	0.00	0.00	0.00	0.00	0.00	0.00	0.00	0.00	0.00	0.00	0.00
Transferencias al GCDMX	0.00	0.00	0.00	0.00	0.00	0.00	0.00	0.00	0.00	0.00	0.00	0.00	0.00
Ingresos Extraordinarios	0.00	0.00	0.00	0.00	0.00	0.00	0.00	0.00	0.00	0.00	0.00	0.00	0.00
Financiamiento Neto	0.00	0.00	0.00	0.00	0.00	0.00	0.00	0.00	0.00	0.00	0.00	0.00	0.00
Colocación	0.00	0.00	0.00	0.00	0.00	0.00	0.00	0.00	0.00	0.00	0.00	0.00	0.00
Amortización	0.00	0.00	0.00	0.00	0.00	0.00	0.00	0.00	0.00	0.00	0.00	0.00	0.00

NOTA: El formato es indicativo no limitativo, por lo que en caso de requerir más espacios, la Entidad deberá elaborarlo en la misma presentación y con las mismas características.
 En caso de no contemplar todos los rubros señalados se pueden eliminar renglones sobrantes o inutilizables.

NOTA 2: Los Ingresos Diversos deberán ser desglosados por concepto que lo integren así como la normatividad que para efectos sirva de lugar.

Firma

Elaboró:
 Nombre: Juan de Jesús Contreras Vásquez
 Cargo: J.U.D de Control Presupuestal

Firma

Revisó:
 Nombre: Patricia Cardina González Ochoa
 Cargo: J.U.D de Contabilidad y Registro

Firma

Autorizó:
 Nombre: Ing. Antonio Pérez Claudín
 Cargo: Coordinador General Administrativo



Calendario Original de Ingresos Propios 2019
 Procuraduría Social de la Ciudad de México
 Mensual de la Ciudad de México
 Pesos

SPP-CUI

Entidad	Enero	Febrero	Marzo	Abril	Mayo	Junio	Julio	Agosto	Septiembre	Octubre	Noviembre	Diciembre	Sub-tot.
Total	15,111,061.00	15,156,061.00	51,156,061.00	45,156,061.00	45,156,061.00	45,156,061.00	45,011,061.00	45,156,061.00	45,156,061.00	39,156,061.00	15,226,061.00	15,020,889.00	421,617,560.00
Ingresos Ordinarios	15,111,061.00	15,156,061.00	51,156,061.00	45,156,061.00	45,156,061.00	45,156,061.00	45,011,061.00	45,156,061.00	45,156,061.00	39,156,061.00	15,226,061.00	15,020,889.00	421,617,560.00
Ingresos por la Venta de Bienes, Prestación de Servicios y Otros Ingresos	180,000.00	225,000.00	225,000.00	225,000.00	225,000.00	225,000.00	80,000.00	225,000.00	225,000.00	225,000.00	295,000.00	90,000.00	2,445,000.00
Venta de Bienes	0.00	0.00	0.00	0.00	0.00	0.00	0.00	0.00	0.00	0.00	0.00	0.00	0.00
Venta de Servicios	180,000.00	225,000.00	225,000.00	225,000.00	225,000.00	225,000.00	80,000.00	225,000.00	225,000.00	225,000.00	295,000.00	90,000.00	2,445,000.00
Ingresos Diversos	0.00	0.00	0.00	0.00	0.00	0.00	0.00	0.00	0.00	0.00	0.00	0.00	0.00
Venta de Inversiones	0.00	0.00	0.00	0.00	0.00	0.00	0.00	0.00	0.00	0.00	0.00	0.00	0.00
Otros	0.00	0.00	0.00	0.00	0.00	0.00	0.00	0.00	0.00	0.00	0.00	0.00	0.00
Operaciones Ajenas	0.00	0.00	0.00	0.00	0.00	0.00	0.00	0.00	0.00	0.00	0.00	0.00	0.00
Por cuenta de terceros	0.00	0.00	0.00	0.00	0.00	0.00	0.00	0.00	0.00	0.00	0.00	0.00	0.00
Por erogaciones recuperables	0.00	0.00	0.00	0.00	0.00	0.00	0.00	0.00	0.00	0.00	0.00	0.00	0.00
Remanentes de Ejercicios Anteriores	0.00	0.00	0.00	0.00	0.00	0.00	0.00	0.00	0.00	0.00	0.00	0.00	0.00
Propios	0.00	0.00	0.00	0.00	0.00	0.00	0.00	0.00	0.00	0.00	0.00	0.00	0.00
Aportaciones del Gobierno de la Ciudad de México	14,931,061.00	14,931,061.00	50,931,061.00	44,931,061.00	44,931,061.00	44,931,061.00	44,931,061.00	44,931,061.00	44,931,061.00	38,931,061.00	14,931,061.00	14,930,889.00	419,172,560.00
Corriente	14,931,061.00	14,931,061.00	50,931,061.00	44,931,061.00	44,931,061.00	44,931,061.00	44,931,061.00	44,931,061.00	44,931,061.00	38,931,061.00	14,931,061.00	14,930,889.00	419,172,560.00
Capital	0.00	0.00	0.00	0.00	0.00	0.00	0.00	0.00	0.00	0.00	0.00	0.00	0.00
Transferencias al Gobierno de la Ciudad de México	0.00	0.00	0.00	0.00	0.00	0.00	0.00	0.00	0.00	0.00	0.00	0.00	0.00
Corriente	0.00	0.00	0.00	0.00	0.00	0.00	0.00	0.00	0.00	0.00	0.00	0.00	0.00
Capital	0.00	0.00	0.00	0.00	0.00	0.00	0.00	0.00	0.00	0.00	0.00	0.00	0.00
Remanentes de Ejercicios Anteriores	0.00	0.00	0.00	0.00	0.00	0.00	0.00	0.00	0.00	0.00	0.00	0.00	0.00
Aportaciones del GCDMX	0.00	0.00	0.00	0.00	0.00	0.00	0.00	0.00	0.00	0.00	0.00	0.00	0.00
Transferencias al GCDMX	0.00	0.00	0.00	0.00	0.00	0.00	0.00	0.00	0.00	0.00	0.00	0.00	0.00
Ingresos Extraordinarios	0.00	0.00	0.00	0.00	0.00	0.00	0.00	0.00	0.00	0.00	0.00	0.00	0.00
Financiamiento Neto	0.00	0.00	0.00	0.00	0.00	0.00	0.00	0.00	0.00	0.00	0.00	0.00	0.00
Colocación	0.00	0.00	0.00	0.00	0.00	0.00	0.00	0.00	0.00	0.00	0.00	0.00	0.00
Amortización	0.00	0.00	0.00	0.00	0.00	0.00	0.00	0.00	0.00	0.00	0.00	0.00	0.00

NOTA: El formato es indicativo no limitativo, por lo que en caso de requerir más espacios, la Entidad deberá elaborarlo en la misma presentación y con las mismas características.
 En caso de no contemplar todos los rubros señalados se pueden eliminar renglones sobrantes o inutilizados.
 NOTA 2: Los Ingresos Diferidos deberán ser desglosados por concepto que lo integren así como la normatividad que para efectos sirva a lugar.

Elaboró:
 Nombre: Juan de Jesús Contreras Vásquez
 Cargo: J.U.D de Control Presupuestal

Revisó:
 Nombre: Patricia Carilina González Ochoa
 Cargo: J.U.D de Contabilidad y Registro

Autorizó:
 Nombre: Ing. Antonio Pérez Claudin
 Cargo: Coordinador General Administrativo

FIRMA

FIRMA

FIRMA

Calendario Modificado de Ingresos 2019
Procuraduría Social de la Ciudad de México
Gobierno de la Ciudad de México
Mensual
Pesos



GOBIERNO DE LA
CIUDAD DE MÉXICO

SPF-C02

Entidad	Enero	Febrero	Marzo	Abril	Mayo	Junio	Julio	Agosto	Septiembre	Octubre	Noviembre	Diciembre	Inicial	Final
Total	14,181,406.19	14,210,994.79	50,407,145.00	44,239,869.94	46,362,997.00	44,886,279.44	45,721,147.56	44,836,488.00	47,319,316.08	39,129,516.00	15,129,516.00	15,129,337.00	421,554,013.00	421,554,013.00
Ingresos Ordinarios	14,181,406.19	14,210,994.79	50,407,145.00	44,239,869.94	46,362,997.00	44,886,279.44	45,721,147.56	44,836,488.00	47,319,316.08	39,129,516.00	15,129,516.00	15,129,337.00	421,554,013.00	421,554,013.00
Ingresos Propios	203,750.00	203,750.00	203,750.00	203,750.00	203,750.00	203,750.00	203,750.00	203,750.00	203,750.00	203,750.00	203,750.00	203,750.00	2,445,000.00	2,445,000.00
Prestación de Servicios y Otros	203,750.00	203,750.00	203,750.00	203,750.00	203,750.00	203,750.00	203,750.00	203,750.00	203,750.00	203,750.00	203,750.00	203,750.00	2,445,000.00	2,445,000.00
Ingresos	0.00	0.00	0.00	0.00	0.00	0.00	0.00	0.00	0.00	0.00	0.00	0.00	0.00	0.00
Venta de Bienes	0.00	0.00	0.00	0.00	0.00	0.00	0.00	0.00	0.00	0.00	0.00	0.00	0.00	0.00
Venta de Servicios	203,750.00	203,750.00	203,750.00	203,750.00	203,750.00	203,750.00	203,750.00	203,750.00	203,750.00	203,750.00	203,750.00	203,750.00	2,445,000.00	2,445,000.00
Ingresos Diversos	0.00	0.00	0.00	0.00	0.00	0.00	0.00	0.00	0.00	0.00	0.00	0.00	0.00	0.00
Venta de Inversiones	0.00	0.00	0.00	0.00	0.00	0.00	0.00	0.00	0.00	0.00	0.00	0.00	0.00	0.00
Otros	0.00	0.00	0.00	0.00	0.00	0.00	0.00	0.00	0.00	0.00	0.00	0.00	0.00	0.00
Operaciones Ajenas	0.00	0.00	0.00	0.00	0.00	0.00	0.00	0.00	0.00	0.00	0.00	0.00	0.00	0.00
Por cuenta de terceros	0.00	0.00	0.00	0.00	0.00	0.00	0.00	0.00	0.00	0.00	0.00	0.00	0.00	0.00
Por erogaciones recuperables	0.00	0.00	0.00	0.00	0.00	0.00	0.00	0.00	0.00	0.00	0.00	0.00	0.00	0.00
Remanente de Ejercicios Anteriores	0.00	0.00	0.00	0.00	0.00	0.00	0.00	0.00	0.00	0.00	0.00	0.00	0.00	0.00
Propios	0.00	0.00	0.00	0.00	0.00	0.00	0.00	0.00	0.00	0.00	0.00	0.00	0.00	0.00
Aportaciones del Gobierno de la Ciudad de México	13,977,656.19	14,007,244.79	50,203,395.00	44,036,119.94	46,159,247.00	44,682,529.44	45,517,397.56	44,632,738.00	47,115,566.08	38,925,766.00	14,925,766.00	14,925,587.00	419,109,013.00	419,109,013.00
Corriente	13,977,656.19	14,007,244.79	50,203,395.00	44,036,119.94	46,159,247.00	44,682,529.44	45,517,397.56	44,632,738.00	47,115,566.08	38,925,766.00	14,925,766.00	14,925,587.00	419,109,013.00	419,109,013.00
Capital	0.00	0.00	0.00	0.00	0.00	0.00	0.00	0.00	0.00	0.00	0.00	0.00	0.00	0.00
Transferencias al Gobierno de la Ciudad de México	0.00	0.00	0.00	0.00	0.00	0.00	0.00	0.00	0.00	0.00	0.00	0.00	0.00	0.00
Corriente	0.00	0.00	0.00	0.00	0.00	0.00	0.00	0.00	0.00	0.00	0.00	0.00	0.00	0.00
Capital	0.00	0.00	0.00	0.00	0.00	0.00	0.00	0.00	0.00	0.00	0.00	0.00	0.00	0.00
Remanentes de Ejercicios Anteriores	0.00	0.00	0.00	0.00	0.00	0.00	0.00	0.00	0.00	0.00	0.00	0.00	0.00	0.00
Aportaciones del GCDMX	0.00	0.00	0.00	0.00	0.00	0.00	0.00	0.00	0.00	0.00	0.00	0.00	0.00	0.00
Transferencias al GCDMX	0.00	0.00	0.00	0.00	0.00	0.00	0.00	0.00	0.00	0.00	0.00	0.00	0.00	0.00
Ingresos Extraordinarios	0.00	0.00	0.00	0.00	0.00	0.00	0.00	0.00	0.00	0.00	0.00	0.00	0.00	0.00
Financiamiento Neto	0.00	0.00	0.00	0.00	0.00	0.00	0.00	0.00	0.00	0.00	0.00	0.00	0.00	0.00
Colocación	0.00	0.00	0.00	0.00	0.00	0.00	0.00	0.00	0.00	0.00	0.00	0.00	0.00	0.00
Amortización	0.00	0.00	0.00	0.00	0.00	0.00	0.00	0.00	0.00	0.00	0.00	0.00	0.00	0.00

NOTA: El formato es indicativo no limitativo, por lo que en caso de requerir más espacios, la Entidad deberá elaborarlo en la misma presentación y con las mismas características.
 En caso de no contemplar algunos rubros señalados se pueden eliminar renglones sobrantes o inutilizarlos.
 NOTA 2: Los ingresos ordinarios deben ser desglosados por concepto que lo integran así como la normatividad que para efectos tenga a lugar.

firma

Elaboró:
Juan de Jesús Contreras Vásquez
 Cargo: J.U.D de Control Presupuestal

firma

Revisó:
Patricia Carolina González Ochoa
 Cargo: J.U.D de Contabilidad y Registro

firma

Autorizó:
Ing. Antonio Pérez Claudin
 Cargo: Coordinador General Administrativo

ISR RETENIDO Y EFECTIVAMENTE ENTERADO

R. F. C.: PSD980929R96

Denominación o Razón Social: PROCURADURÍA SOCIAL DEL DISTRITO FEDERAL


Ejercicio: 2019

Fecha de presentación

13/02/2019 14/03/2019 05/04/2019 14/05/2019 14/06/2019 17/07/2019 19/08/2019 17/09/2019

Numero de operación	296661435/ 300969959	305568391	304329361	310218643	315145087	320107300	324260581	328265541						
Concepto	Febrero	Marzo	Abril	Mayo	Junio	Julio	Agosto	Septiembre	Octubre	Noviembre	Diciembre	Acumulado anual		
Total (Suma) - Impuesto Sobre la Renta Retenido que efectivamente se entere a la Federación por el personal que preste o desempeñe un servicio personal subordinado.	810,348.00	1,201,430.00	567,841.00	966,441.00	918,265.00	973,245.00	1,085,362.00	934,012.00	0.00	0.00	0.00	0.00	0.00	0.00
Por sueldos y salarios	810,348.00	621,980.00	567,841.00	646,238.00	637,970.00	691,707.00	805,013.00	651,152.00	0.00	0.00	0.00	0.00	0.00	0.00
ISR retenido por el Estado de México con cargo a participaciones y otros ingresos locales (Federal)	810,348.00	631,980.00	567,841.00	646,238.00	637,970.00	691,707.00	805,013.00	651,152.00	0.00	0.00	0.00	0.00	0.00	0.00
ISR retenido a través de estados con cargo a recursos federales (transferencias o convenios con la Federación)	0.00	0.00	0.00	0.00	0.00	0.00	0.00	0.00	0.00	0.00	0.00	0.00	0.00	0.00
Por Honorarios Asimilados a Salarios	0.00	569,450.00	0.00	320,203.00	280,315.00	281,833.00	280,349.00	282,860.00	0.00	0.00	0.00	0.00	0.00	0.00
ISR retenido por el Estado de México con cargo a participaciones y otros ingresos locales (Federal)	0.00	631,980.00	0.00	320,203.00	280,315.00	281,538.00	280,349.00	282,860.00	0.00	0.00	0.00	0.00	0.00	0.00
ISR retenido a través de estados con cargo a recursos federales (transferencias o convenios con la Federación)	0.00	0.00	0.00	0.00	0.00	0.00	0.00	0.00	0.00	0.00	0.00	0.00	0.00	0.00
ISR retenido por honorarios asimilados a salarios pagados con cargo a recursos federales (transferencias o convenios con la Federación)	0.00	0.00	0.00	0.00	0.00	0.00	0.00	0.00	0.00	0.00	0.00	0.00	0.00	0.00
Total (Suma) - Percepciones pagadas al personal que preste o desempeñe un servicio personal subordinado.	6,644,789.14	9,083,519.12	4,663,431.76	6,418,515.00	7,663,271.70	7,855,256.86	8,226,362.29	8,271,602.51	0.00	0.00	0.00	0.00	0.00	0.00
Por sueldos y salarios	6,644,789.14	6,630,975.57	4,663,431.76	5,824,801.00	6,002,491.96	5,140,056.64	6,527,442.29	6,564,604.51	0.00	0.00	0.00	0.00	0.00	0.00
ImpORTE Total de Percepciones pagadas con cargo a participaciones y otros ingresos locales (Federal)	6,644,789.14	4,639,975.57	4,663,431.76	5,524,501.00	5,002,491.96	5,149,058.66	5,527,442.29	5,564,604.51	0.00	0.00	0.00	0.00	0.00	0.00
ImpORTE Total de Percepciones pagadas con cargo a recursos federales (transferencias o convenios con la Federación)	0.00	0.00	0.00	0.00	0.00	0.00	0.00	0.00	0.00	0.00	0.00	0.00	0.00	0.00
Por Honorarios Asimilados a Salarios	0.00	6,342,543.55	0.00	2,894,014.00	2,680,779.74	2,705,199.00	2,698,920.00	2,705,998.00	0.00	0.00	0.00	0.00	0.00	0.00
ImpORTE Total de Percepciones pagadas con cargo a participaciones y otros ingresos locales (Federal)	0.00	5,343,543.55	0.00	2,894,014.00	2,680,779.74	2,706,198.00	2,698,920.00	2,706,998.00	0.00	0.00	0.00	0.00	0.00	0.00
ImpORTE Total de Percepciones pagadas con cargo a recursos federales (transferencias o convenios con la Federación)	0.00	0.00	0.00	0.00	0.00	0.00	0.00	0.00	0.00	0.00	0.00	0.00	0.00	0.00
Total (Suma) - Trabajadores y de Honorarios Asimilados a Salarios	255.00	721.00	505.00	505.00	505.00	505.00	505.00	505.00	0.00	0.00	0.00	0.00	0.00	0.00
Por sueldos y salarios	255.00	255.00	255.00	255.00	255.00	255.00	255.00	255.00	0.00	0.00	0.00	0.00	0.00	0.00
ImpORTE Total de Trabajadores con cargo a participaciones y otros ingresos locales (Federal)	255.00	255.00	255.00	255.00	255.00	255.00	255.00	255.00	0.00	0.00	0.00	0.00	0.00	0.00
ImpORTE Total de Trabajadores pagados con cargo a recursos federales (transferencias o convenios con la Federación)	0.00	0.00	0.00	0.00	0.00	0.00	0.00	0.00	0.00	0.00	0.00	0.00	0.00	0.00
Por Honorarios Asimilados a Salarios	0.00	466.00	250.00	250.00	250.00	250.00	250.00	250.00	0.00	0.00	0.00	0.00	0.00	0.00
ImpORTE Total de Honorarios Asimilados pagados con cargo a participaciones y otros ingresos locales (Federal)	0.00	466.00	250.00	250.00	250.00	250.00	250.00	250.00	0.00	0.00	0.00	0.00	0.00	0.00
ImpORTE Total de Honorarios Asimilados pagados con cargo a recursos federales (transferencias o convenios con la Federación)	0.00	0.00	0.00	0.00	0.00	0.00	0.00	0.00	0.00	0.00	0.00	0.00	0.00	0.00

NOTA: Las cifras reportadas deberán llenarse con periodicidad mensual (Especificar si no aplica)




Firma

Elaboró:
 Nombre: Juan de Jesús Contreras Vásquez
 Cargo: J.U.D de Control Presupuestal



Firma

Revisó:
 Nombre: Patricia Corollina González Ochoa
 Cargo: J.U.D de Contabilidad y Registro



Firma

Autorizó:
 Nombre: Ing. Antonio Pérez Claudio
 Cargo: Coordinador General Administrativo