



# ACUSE

Ciudad de México, a 18 de Julio de 2019  
OFICIO NO. PS/CGA/894/2019

**MTRO. GABRIEL PORTILLA OROZCO  
SUBTESORERO DE POLÍTICA FISCAL.  
EN LA SECRETARÍA DE ADMINISTRACIÓN  
Y FINANZAS DE LA CIUDAD DE MÉXICO  
PRESENTE**

En atención al oficio SAF/TCDMX/SPF/0190/2019 de fecha 21 de Enero de 2019, envío copia simple del Informe Presupuestal del Flujo de Efectivo de la Procuraduría Social de la Ciudad de México, correspondiente al mes de Junio del Ejercicio Fiscal 2019, validadas por la Dirección de Análisis Presupuestal Sectorial "C" de la Subsecretaría de Egresos.

Asimismo, envío debidamente requisitados los siguientes Formatos de Ingresos, los cuales contienen cifras al cierre del mes de Junio de 2019:

- Informe Analítico de Ingresos Totales Junio 2019
- Informe de Aplicación de los Ingresos Propios Junio 2019
- Cuadro de Explicación de las Variaciones Junio 2019
- Ingresos Obtenidos Junio 2019
- Calendario Original de Ingresos Junio 2019
- Calendario Modificado de Ingresos Junio 2019
- ISR Retenido y Efectivamente Enterado Junio 2019

Sin otro particular, hago propicia la ocasión para enviarle el más cordial de mis saludos.

**ATENTAMENTE**

**ING. ANTONIO PÉREZ CLAUDÍN  
COORDINADOR GENERAL ADMINISTRATIVO**

**CON ANEXOS**  
 SECRETARÍA DE FINANZAS  
 SUBSECRETARÍA DE POLÍTICA FISCAL  
 MEXICO  
 2019 JUL 19 PM 1:06  
 2434  
 C. A. P. S.

C.c.p. LIC MARTHA PATRICIA RUÍZ ANCHONDO.- Procuradora Social de la Ciudad de México. Para su conocimiento.

Informe Analítico de Ingresos Totales 2019  
 Procuraduría Social de la Ciudad de México  
 Programa vs Recaudación  
 (Pesos)



GOBIERNO DE LA  
 CIUDAD DE MÉXICO

SPF-AUI

Concepto	2018		2019		2019		2019		2018		2019		2019		Obtenido	
	Obtenido	Programa Original	Programa Modificado	Obtenido	Programa Original	Programa Modificado	Obtenido	Programa Original	Programa Modificado	Obtenido	Programa Original	Programa Modificado	Obtenido	Programa Original		Programa Modificado
<b>Total</b>	285,989,158.00	421,554,013.00	421,554,013.00	285,989,158.00	45,129,516.00	45,129,516.00	21,366,380.31	45,129,516.00	45,129,516.00	21,366,380.31	45,129,516.00	21,366,380.31	72,540,544.02	216,777,096.00	216,777,096.00	88,671,113.94
Ingresos Ordinarios	285,989,158.00	421,554,013.00	421,554,013.00	285,989,158.00	45,129,516.00	45,129,516.00	21,366,380.31	45,129,516.00	45,129,516.00	21,366,380.31	45,129,516.00	21,366,380.31	72,540,544.02	216,777,096.00	216,777,096.00	88,671,113.94
Ingresos Propios	2,526,090.00	2,445,000.00	2,445,000.00	2,526,090.00	203,750.00	203,750.00	277,586.21	203,750.00	203,750.00	277,586.21	203,750.00	277,586.21	1,201,724.13	1,222,500.00	1,222,500.00	1,243,103.45
Ingresos por la Venta de Bienes, Prestación de Servicios y Otros Ingresos	2,526,090.00	2,445,000.00	2,445,000.00	2,526,090.00	203,750.00	203,750.00	277,586.21	203,750.00	203,750.00	277,586.21	203,750.00	277,586.21	1,201,724.13	1,222,500.00	1,222,500.00	1,243,103.45
Venta de Bienes	0.00	0.00	0.00	0.00	0.00	0.00	0.00	0.00	0.00	0.00	0.00	0.00	0.00	0.00	0.00	0.00
Venta de Servicios	2,526,090.00	2,445,000.00	2,445,000.00	2,526,090.00	203,750.00	203,750.00	277,586.21	203,750.00	203,750.00	277,586.21	203,750.00	277,586.21	1,201,724.13	1,222,500.00	1,222,500.00	1,243,103.45
Ingresos Diversos	0.00	0.00	0.00	0.00	0.00	0.00	0.00	0.00	0.00	0.00	0.00	0.00	0.00	0.00	0.00	0.00
Venta de Inversiones	0.00	0.00	0.00	0.00	0.00	0.00	0.00	0.00	0.00	0.00	0.00	0.00	0.00	0.00	0.00	0.00
Otros	0.00	0.00	0.00	0.00	0.00	0.00	0.00	0.00	0.00	0.00	0.00	0.00	0.00	0.00	0.00	0.00
Operaciones Ajenas	0.00	0.00	0.00	0.00	0.00	0.00	0.00	0.00	0.00	0.00	0.00	0.00	0.00	0.00	0.00	0.00
Por cuenta de terceros	0.00	0.00	0.00	0.00	0.00	0.00	0.00	0.00	0.00	0.00	0.00	0.00	0.00	0.00	0.00	0.00
Por erogaciones recuperables	0.00	0.00	0.00	0.00	0.00	0.00	0.00	0.00	0.00	0.00	0.00	0.00	0.00	0.00	0.00	0.00
Remanente de Ejercicios Anteriores	0.00	0.00	0.00	0.00	0.00	0.00	0.00	0.00	0.00	0.00	0.00	0.00	0.00	0.00	0.00	0.00
Propios	0.00	0.00	0.00	0.00	0.00	0.00	0.00	0.00	0.00	0.00	0.00	0.00	0.00	0.00	0.00	0.00
Aportaciones del Gobierno de la Ciudad de México	283,463,068.00	419,109,013.00	419,109,013.00	283,463,068.00	44,925,766.00	44,925,766.00	21,088,794.10	44,925,766.00	44,925,766.00	21,088,794.10	44,925,766.00	21,088,794.10	71,338,819.89	215,554,596.00	215,554,596.00	87,428,010.48
Corriente	0.00	0.00	0.00	0.00	0.00	0.00	0.00	0.00	0.00	0.00	0.00	0.00	0.00	0.00	0.00	0.00
Capital	0.00	0.00	0.00	0.00	0.00	0.00	0.00	0.00	0.00	0.00	0.00	0.00	0.00	0.00	0.00	0.00
Transferencias al Gobierno de la Ciudad de México	0.00	0.00	0.00	0.00	0.00	0.00	0.00	0.00	0.00	0.00	0.00	0.00	0.00	0.00	0.00	0.00
Corriente	0.00	0.00	0.00	0.00	0.00	0.00	0.00	0.00	0.00	0.00	0.00	0.00	0.00	0.00	0.00	0.00
Capital	0.00	0.00	0.00	0.00	0.00	0.00	0.00	0.00	0.00	0.00	0.00	0.00	0.00	0.00	0.00	0.00
Remanentes de Ejercicios Anteriores	0.00	0.00	0.00	0.00	0.00	0.00	0.00	0.00	0.00	0.00	0.00	0.00	0.00	0.00	0.00	0.00
Aportaciones del GCDMX	0.00	0.00	0.00	0.00	0.00	0.00	0.00	0.00	0.00	0.00	0.00	0.00	0.00	0.00	0.00	0.00
Transferencias al GCDMX	0.00	0.00	0.00	0.00	0.00	0.00	0.00	0.00	0.00	0.00	0.00	0.00	0.00	0.00	0.00	0.00
Ingresos Extraordinarios	0.00	0.00	0.00	0.00	0.00	0.00	0.00	0.00	0.00	0.00	0.00	0.00	0.00	0.00	0.00	0.00
Financiamiento Neto	0.00	0.00	0.00	0.00	0.00	0.00	0.00	0.00	0.00	0.00	0.00	0.00	0.00	0.00	0.00	0.00
Colocación	0.00	0.00	0.00	0.00	0.00	0.00	0.00	0.00	0.00	0.00	0.00	0.00	0.00	0.00	0.00	0.00
Amortización	0.00	0.00	0.00	0.00	0.00	0.00	0.00	0.00	0.00	0.00	0.00	0.00	0.00	0.00	0.00	0.00

Observaciones:

NOTA: El formato es indicativo no limitativo, por lo que en caso de requerir más espacios, la Entidad deberá elaborarlo en la misma presentación y con las mismas características.  
 NOTA 2: Los Ingresos Diversos deberán ser desglosados por concepto que lo integren así como la normatividad que para efectos tenga a lugar.

Elaboró:  
 Nombre: Juan de Jesús Contreras Vásquez  
 Cargo: J.U.D de Control Presupuestal

Revisó:  
 Nombre: Patricia Carolina González Ochoa  
 Cargo: J.U.D de Contabilidad y Registro

Autorizó:  
 Nombre: Ing. Antonio Pérez Claudin  
 Cargo: Coordinador General Administrativo

**Informe de Aplicación de los Ingresos Propios 2019**  
 Procuraduría Social de la Ciudad de México  
 Acumulado al mes de:  
 (Pesos)


Junio



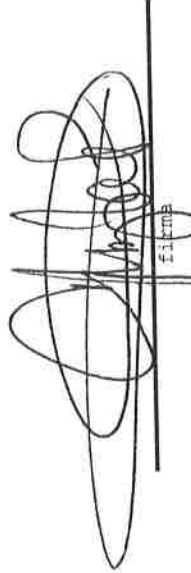
SPF-A02

Entidad	Ingresos Propios		Aplicación de los Ingresos Propios				Variación Ingreso Real vs Suma del Gasto	
	Programado al mes	Ingreso Real	Variación	Gasto Corriente	Gasto de Capital	Suma del Gasto		


PROCURADURÍA SOCIAL DE LA CIUDAD DE MEXICO	1,222,500.0	1,243,103.5	20,603.4	1.69	334,906.00	1.00	0.00	0.00	334,906.0	908,197.5	271.19
--	-------------	-------------	----------	------	------------	------	------	------	-----------	-----------	--------

  
 firma

Elaboró:  
 Nombre: Juan de Jesús Contreras Vásquez  
 Cargo: J.U.D de Control Presupuestal

  
 firma

Revisó:  
 Nombre: Patricia Carolina González Ochoa  
 Cargo: J.U.D de Contabilidad y Registro

  
 firma

Autorizó:  
 Nombre: Ing. Antonio Pérez Claudín  
 Cargo: Coordinador General Administrativo

CUADRO DE EXPLICACIÓN DE LAS VARIACIONES 2019  
Presupuesto Social de la Ciudad de México  
PROGRAMA VS RECAUDACIÓN  
(PESOS)



Gobierno de la Ciudad de México

SPE-A03

ACUMULADO AL MES DE: Junio

Ciudad de México, D.F. JUNIO 2019  
CONCEPTO: **Junio**  
VIA: **Junio**  
PEL: Nueva

Identificación a las Subfunciones

VENTA DE BIENES	PROG. ORIGINAL OBTENIDO 2019	1,222,500.00	Programa	0.00	n.a.
	OBTENIDO 2018			0.0	n.a.
	OBTENIDO 2019		2019	0.0	n.a.
VENTA DE SERVICIOS	PROG. ORIGINAL	1,243,103.45	Programa	20,603.45	La variación que se presenta se explica principalmente por el incremento de participaciones e intereses en la ciudadanía en presentar el curso de certificación administrativa, se han otorgado capacitaciones y certificaciones rebasando la meta programada al periodo.
	OBTENIDO 2019	1,201,724.1	2019	1.69	
	OBTENIDO 2018	1,243,103.5	2019	41,379.3	La variación que se presenta al periodo deriva del incremento en la difusión del programa de certificación de administradores condominiales, lo que llevo al incremento en beneficiados.
	OBTENIDO 2019		Programa	3.4	
INGRESOS DIVERSOS	PROG. ORIGINAL		Programa	0.00	n.a.
	OBTENIDO 2019		2019	0.0	n.a.
	OBTENIDO 2018		2019	0.0	n.a.
	OBTENIDO 2019		Programa	0.00	n.a.
VENTA DE INVERSIONES	PROG. ORIGINAL		Programa	0.00	n.a.
	OBTENIDO 2019		2019	0.0	n.a.
	OBTENIDO 2018		2019	0.0	n.a.
	OBTENIDO 2019		Programa	0.00	n.a.
OTROS	PROG. ORIGINAL		Programa	0.00	n.a.
	OBTENIDO 2019		2019	0.0	n.a.
	OBTENIDO 2018		2019	0.0	n.a.
	OBTENIDO 2019		Programa	0.00	n.a.
OPERACIONES AJENAS	PROG. ORIGINAL		Programa	0.00	n.a.
	OBTENIDO 2019		2019	0.0	n.a.
	OBTENIDO 2018		2019	0.0	n.a.
	OBTENIDO 2019		Programa	0.00	n.a.
RENTAMENTE DE EJERCICIOS ANTERIORES (PROPIOS)	PROG. ORIGINAL		Programa	0.00	n.a.
	OBTENIDO 2019		2019	0.0	n.a.
	OBTENIDO 2018		2019	0.0	n.a.
	OBTENIDO 2019		Programa	0.0	n.a.

*Handwritten signature*

CIUDAD DE MEXICO  
CONGRESO  
MAYORÍA  
INTEGRADA  
VARIACIONES AL MES DE: Junio  
VARIACIONES A LAS VARIACIONES

PROGRAMA	PROG. ORIGINAL	OSTENDIDO 2019	PROGRAMA	PROG. ORIGINAL	OSTENDIDO 2019	PROGRAMA	PROG. ORIGINAL	OSTENDIDO 2019	PROGRAMA	PROG. ORIGINAL	OSTENDIDO 2019	PROGRAMA	PROG. ORIGINAL	OSTENDIDO 2019	PROGRAMA	PROG. ORIGINAL	OSTENDIDO 2019
CORRIENTE	215,554,596.0	37,423,010.5	Programa 2019	156,089,190.6	22.6	Programa 2019	0.0	n.a.	Programa 2019	0.0	n.a.	Programa 2019	0.0	n.a.	Programa 2019	0.0	n.a.
	71,325,819.9	87,423,010.5		0.0	n.a.		0.0	n.a.		0.0	n.a.						
	PROG. ORIGINAL	OSTENDIDO 2019		PROG. ORIGINAL	OSTENDIDO 2019		PROG. ORIGINAL	OSTENDIDO 2019		PROG. ORIGINAL	OSTENDIDO 2019						
CAPITAL			Programa 2019			Programa 2019			Programa 2019			Programa 2019			Programa 2019		
	PROG. ORIGINAL	OSTENDIDO 2019		PROG. ORIGINAL	OSTENDIDO 2019		PROG. ORIGINAL	OSTENDIDO 2019		PROG. ORIGINAL	OSTENDIDO 2019						
CORRIENTE			Programa 2019			Programa 2019			Programa 2019			Programa 2019			Programa 2019		
	PROG. ORIGINAL	OSTENDIDO 2019		PROG. ORIGINAL	OSTENDIDO 2019		PROG. ORIGINAL	OSTENDIDO 2019		PROG. ORIGINAL	OSTENDIDO 2019						
CAPITAL			Programa 2019			Programa 2019			Programa 2019			Programa 2019			Programa 2019		
	PROG. ORIGINAL	OSTENDIDO 2019		PROG. ORIGINAL	OSTENDIDO 2019		PROG. ORIGINAL	OSTENDIDO 2019		PROG. ORIGINAL	OSTENDIDO 2019						
APORTACIONES DEL GDMX			Programa 2019			Programa 2019			Programa 2019			Programa 2019			Programa 2019		
	PROG. ORIGINAL	OSTENDIDO 2019		PROG. ORIGINAL	OSTENDIDO 2019		PROG. ORIGINAL	OSTENDIDO 2019		PROG. ORIGINAL	OSTENDIDO 2019						
TRANSFERENCIAS AL GDMX			Programa 2019			Programa 2019			Programa 2019			Programa 2019			Programa 2019		
	PROG. ORIGINAL	OSTENDIDO 2019		PROG. ORIGINAL	OSTENDIDO 2019		PROG. ORIGINAL	OSTENDIDO 2019		PROG. ORIGINAL	OSTENDIDO 2019						
FINANCIAMIENTO NETO			Programa 2019			Programa 2019			Programa 2019			Programa 2019			Programa 2019		
	PROG. ORIGINAL	OSTENDIDO 2019		PROG. ORIGINAL	OSTENDIDO 2019		PROG. ORIGINAL	OSTENDIDO 2019		PROG. ORIGINAL	OSTENDIDO 2019						

NOTA: El formato de explicación de variaciones que se debe utilizar para el caso de registrar una variación para el ejercicio, la entidad deberá elaborarla en la misma jerarquía y con las mismas características. En caso de una variación de los rubros de ingresos, deberá registrar variaciones de los rubros de egresos correspondientes.

Elaboró:  
Nombre: Juan de Jesús Contreras Vázquez  
Cargo: J.U.D de Control Presupuestal

Revisó:  
Nombre: Patricia Carolina González Ochoa  
Cargo: J.U.D de Contabilidad y Registro


Autorizó:  
Nombre: Ing. Antonio Pérez Claudin  
Cargo: Coordinador General Administrativo


Entidad	Enero	Febrero	Marzo	Abril	Mayo	Junio	Julio	Agosto	Septiembre	Octubre	Noviembre	Diciembre	Ene-dic
<b>Total</b>	5,463,308.04	12,507,194.67	25,508,872.76	9,640,223.40	14,185,134.76	###	0.00	0.00	0.00	0.00	0.00	0.00	88,671,113.94
Ingresos Ordinarios	5,463,308.04	12,507,194.67	25,508,872.76	9,640,223.40	14,185,134.76	#####	0.00	0.00	0.00	0.00	0.00	0.00	88,671,113.94
Ingresos Propios	127,586.21	196,551.72	253,448.28	113,793.10	274,137.93	277,586.21	0.00	0.00	0.00	0.00	0.00	0.00	1,243,103.45
Prestación de Servicios y Otros Ingresos	127,586.21	196,551.72	253,448.28	113,793.10	274,137.93	277,586.21	0.00	0.00	0.00	0.00	0.00	0.00	1,243,103.45
Venta de Bienes	0.00	0.00	0.00	0.00	0.00	0.00	0.00	0.00	0.00	0.00	0.00	0.00	0.00
Venta de Servicios	127,586.21	196,551.72	253,448.28	113,793.10	274,137.93	277,586.21	0.00	0.00	0.00	0.00	0.00	0.00	1,243,103.45
Ingresos Diversos	0.00	0.00	0.00	0.00	0.00	0.00	0.00	0.00	0.00	0.00	0.00	0.00	0.00
Venta de Inversiones	0.00	0.00	0.00	0.00	0.00	0.00	0.00	0.00	0.00	0.00	0.00	0.00	0.00
Otros	0.00	0.00	0.00	0.00	0.00	0.00	0.00	0.00	0.00	0.00	0.00	0.00	0.00
Operaciones Ajenas	0.00	0.00	0.00	0.00	0.00	0.00	0.00	0.00	0.00	0.00	0.00	0.00	0.00
Por Cuenta de Terceros	0.00	0.00	0.00	0.00	0.00	0.00	0.00	0.00	0.00	0.00	0.00	0.00	0.00
Por Eroaciones Recuperables	0.00	0.00	0.00	0.00	0.00	0.00	0.00	0.00	0.00	0.00	0.00	0.00	0.00
Remanentes de ejercicios anteriores	0.00	0.00	0.00	0.00	0.00	0.00	0.00	0.00	0.00	0.00	0.00	0.00	0.00
Propios	0.00	0.00	0.00	0.00	0.00	0.00	0.00	0.00	0.00	0.00	0.00	0.00	0.00
Aportaciones del Gobierno de la Ciudad de México	5,335,721.83	12,310,642.95	25,255,424.48	9,526,430.30	13,910,996.83	#####	0.00	0.00	0.00	0.00	0.00	0.00	87,428,010.49
Corriente	5,335,721.83	12,310,642.95	25,255,424.48	9,526,430.30	13,910,996.83	#####	0.00	0.00	0.00	0.00	0.00	0.00	87,428,010.49
Capital	0.00	0.00	0.00	0.00	0.00	0.00	0.00	0.00	0.00	0.00	0.00	0.00	0.00
Transferencias al Gobierno de la Ciudad de México	0.00	0.00	0.00	0.00	0.00	0.00	0.00	0.00	0.00	0.00	0.00	0.00	0.00
Corriente	0.00	0.00	0.00	0.00	0.00	0.00	0.00	0.00	0.00	0.00	0.00	0.00	0.00
Capital	0.00	0.00	0.00	0.00	0.00	0.00	0.00	0.00	0.00	0.00	0.00	0.00	0.00
Remanentes de Ejercicios Anteriores	0.00	0.00	0.00	0.00	0.00	0.00	0.00	0.00	0.00	0.00	0.00	0.00	0.00
Aportaciones al GCDMX	0.00	0.00	0.00	0.00	0.00	0.00	0.00	0.00	0.00	0.00	0.00	0.00	0.00
Transferencias al GCDMX	0.00	0.00	0.00	0.00	0.00	0.00	0.00	0.00	0.00	0.00	0.00	0.00	0.00
Ingresos Extraordinarios	0.00	0.00	0.00	0.00	0.00	0.00	0.00	0.00	0.00	0.00	0.00	0.00	0.00
Financiamiento Neto	0.00	0.00	0.00	0.00	0.00	0.00	0.00	0.00	0.00	0.00	0.00	0.00	0.00
Colocación	0.00	0.00	0.00	0.00	0.00	0.00	0.00	0.00	0.00	0.00	0.00	0.00	0.00
Amortización	0.00	0.00	0.00	0.00	0.00	0.00	0.00	0.00	0.00	0.00	0.00	0.00	0.00

NOTA: El formato es indicativo no limitativo, por lo que en caso de requerir más espacios, la Entidad deberá elaborarlo en la misma presentación y con las mismas características.

En caso de no contemplar todos los rubros señalados se pueden eliminar renglones sobrantes o inutilizarlos.

NOTA 2: Los Ingresos Diversos deberán ser desglosados por concepto que lo integren así como la normatividad que para efectos tenga a lugar.

  
 Firma

  
 Firma

  
 Firma

Elaboró:  
 Nombre: Juan de Jesús Contreras Vásquez  
 Cargo: J.U.D de Control Presupuestal

Revisó:  
 Nombre: Patricia Carollina González Ochoa  
 Cargo: J.U.D de Contabilidad y Registro

Autorizó:  
 Nombre: Ing. Antonio Pérez Claudín  
 Cargo: Coordinador General Administrativo



GOBIERNO DE LA  
CIUDAD DE MÉXICO

SPE-CUI

Calendario Original de Ingresos Propios 2019  
Procuraduría Social de la Ciudad de México  
Gobierno de la Ciudad de México  
Mensual  
Pesos


Entidad	Enero	Febrero	Marzo	Abril	Mayo	Junio	Julio	Agosto	Septiembre	Octubre	Noviembre	Diciembre	Ene-dic
<b>Total</b>	15,111,061.00	15,156,061.00	51,156,061.00	45,156,061.00	45,156,061.00	45,156,061.00	45,011,061.00	45,156,061.00	45,156,061.00	39,156,061.00	15,226,061.00	15,020,889.00	421,617,560.00
<b>Ingresos Ordinarios</b>	15,111,061.00	15,156,061.00	51,156,061.00	45,156,061.00	45,156,061.00	45,156,061.00	45,011,061.00	45,156,061.00	45,156,061.00	39,156,061.00	15,226,061.00	15,020,889.00	421,617,560.00
Ingresos Propios	180,000.00	225,000.00	225,000.00	225,000.00	225,000.00	225,000.00	80,000.00	225,000.00	225,000.00	225,000.00	295,000.00	90,000.00	2,445,000.00
Ingresos por la Venta de Bienes, Prestación de Servicios y Otros	180,000.00	225,000.00	225,000.00	225,000.00	225,000.00	225,000.00	80,000.00	225,000.00	225,000.00	225,000.00	295,000.00	90,000.00	2,445,000.00
<b>Ingresos</b>	0.00	0.00	0.00	0.00	0.00	0.00	0.00	0.00	0.00	0.00	0.00	0.00	0.00
Venta de Bienes	0.00	0.00	0.00	0.00	0.00	0.00	0.00	0.00	0.00	0.00	0.00	0.00	0.00
Venta de Servicios	180,000.00	225,000.00	225,000.00	225,000.00	225,000.00	225,000.00	80,000.00	225,000.00	225,000.00	225,000.00	295,000.00	90,000.00	2,445,000.00
Ingresos Diversos	0.00	0.00	0.00	0.00	0.00	0.00	0.00	0.00	0.00	0.00	0.00	0.00	0.00
Venta de Inversiones	0.00	0.00	0.00	0.00	0.00	0.00	0.00	0.00	0.00	0.00	0.00	0.00	0.00
Otros	0.00	0.00	0.00	0.00	0.00	0.00	0.00	0.00	0.00	0.00	0.00	0.00	0.00
<b>Operaciones Ajenas</b>	0.00	0.00	0.00	0.00	0.00	0.00	0.00	0.00	0.00	0.00	0.00	0.00	0.00
Por cuenta de terceros	0.00	0.00	0.00	0.00	0.00	0.00	0.00	0.00	0.00	0.00	0.00	0.00	0.00
Por erogaciones recuperables	0.00	0.00	0.00	0.00	0.00	0.00	0.00	0.00	0.00	0.00	0.00	0.00	0.00
<b>Remanente de Ejercicios Anteriores</b>	0.00	0.00	0.00	0.00	0.00	0.00	0.00	0.00	0.00	0.00	0.00	0.00	0.00
Propios	0.00	0.00	0.00	0.00	0.00	0.00	0.00	0.00	0.00	0.00	0.00	0.00	0.00
<b>Aportaciones del Gobierno de la Ciudad de México</b>	14,931,061.00	14,931,061.00	50,931,061.00	44,931,061.00	44,931,061.00	44,931,061.00	44,931,061.00	44,931,061.00	44,931,061.00	38,931,061.00	14,931,061.00	14,930,889.00	419,172,560.00
Corriente	14,931,061.00	14,931,061.00	50,931,061.00	44,931,061.00	44,931,061.00	44,931,061.00	44,931,061.00	44,931,061.00	44,931,061.00	38,931,061.00	14,931,061.00	14,930,889.00	419,172,560.00
Capital	0.00	0.00	0.00	0.00	0.00	0.00	0.00	0.00	0.00	0.00	0.00	0.00	0.00
<b>Transferencias al Gobierno de la Ciudad de México</b>	0.00	0.00	0.00	0.00	0.00	0.00	0.00	0.00	0.00	0.00	0.00	0.00	0.00
Corriente	0.00	0.00	0.00	0.00	0.00	0.00	0.00	0.00	0.00	0.00	0.00	0.00	0.00
Capital	0.00	0.00	0.00	0.00	0.00	0.00	0.00	0.00	0.00	0.00	0.00	0.00	0.00
<b>Remanentes de Ejercicios Anteriores</b>	0.00	0.00	0.00	0.00	0.00	0.00	0.00	0.00	0.00	0.00	0.00	0.00	0.00
Aportaciones del GCDMX	0.00	0.00	0.00	0.00	0.00	0.00	0.00	0.00	0.00	0.00	0.00	0.00	0.00
Transferencias al GCDMX	0.00	0.00	0.00	0.00	0.00	0.00	0.00	0.00	0.00	0.00	0.00	0.00	0.00
<b>Ingresos Extraordinarios</b>	0.00	0.00	0.00	0.00	0.00	0.00	0.00	0.00	0.00	0.00	0.00	0.00	0.00
Financiamiento Neto	0.00	0.00	0.00	0.00	0.00	0.00	0.00	0.00	0.00	0.00	0.00	0.00	0.00
Colocación	0.00	0.00	0.00	0.00	0.00	0.00	0.00	0.00	0.00	0.00	0.00	0.00	0.00
Amortización	0.00	0.00	0.00	0.00	0.00	0.00	0.00	0.00	0.00	0.00	0.00	0.00	0.00

NOTA: El formato es indicativo no limitativo, por lo que en caso de requerir más espacios, la Entidad deberá elaborar en la misma presentación y con las mismas características.  
En caso de no censillar todos los rubros señalados se puedan eliminar rendiciones sobrantes o inutilizarlos.

NOTA 2: Los ingresos Diversos deberán ser desglosados por concepto que lo integren así como la normatividad que para efectos tenga a lugar.

Elaboró:   
Nombre: Juan de Jesús Contreras Vásquez  
Cargo: J.U.D de Control Presupuestal

Revisó:   
Nombre: Patricia Carolina González Ochoa  
Cargo: J.U.D de Contabilidad y Registro

Autorizó:   
Nombre: Ing. Antonio Pérez Claudin  
Cargo: Coordinador General Administrativo



Calendario Modificado de Ingresos 2019  
 Procuraduría Social de la Ciudad de México  
 Gobierno de la Ciudad de México



GOBIERNO DE LA  
 CIUDAD DE MÉXICO

Mensual  
 Pesos

SPE-C02

Entidad	Enero	Febrero	Marzo	Abril	Mayo	Junio	Julio	Agosto	Septiembre	Octubre	Noviembre	Diciembre	Enm-dic
<b>Total</b>	14,554,493.19	14,664,022.79	50,857,924.00	44,692,648.94	46,836,776.00	45,253,731.08	45,005,766.00	45,150,766.00	45,150,766.00	39,150,766.00	15,220,766.00	15,015,587.00	421,554,013.00
<b>Ingresos Ordinarios</b>	14,554,493.19	14,664,022.79	50,857,924.00	44,692,648.94	46,836,776.00	45,253,731.08	45,005,766.00	45,150,766.00	45,150,766.00	39,150,766.00	15,220,766.00	15,015,587.00	421,554,013.00
<b>Ingresos Propios</b>	180,000.00	225,000.00	225,000.00	225,000.00	225,000.00	225,000.00	80,000.00	225,000.00	225,000.00	225,000.00	295,000.00	90,000.00	2,445,000.00
<b>Ingresos por la Venta de Bienes, Prestación de Servicios y Otros</b>	180,000.00	225,000.00	225,000.00	225,000.00	225,000.00	225,000.00	80,000.00	225,000.00	225,000.00	225,000.00	295,000.00	90,000.00	2,445,000.00
<b>Ingresos</b>	0.00	0.00	0.00	0.00	0.00	0.00	0.00	0.00	0.00	0.00	0.00	0.00	0.00
Venta de Bienes	0.00	0.00	0.00	0.00	0.00	0.00	0.00	0.00	0.00	0.00	0.00	0.00	0.00
Venta de Servicios	180,000.00	225,000.00	225,000.00	225,000.00	225,000.00	225,000.00	80,000.00	225,000.00	225,000.00	225,000.00	295,000.00	90,000.00	2,445,000.00
Ingresos Diversos	0.00	0.00	0.00	0.00	0.00	0.00	0.00	0.00	0.00	0.00	0.00	0.00	0.00
Venta de Inversiones	0.00	0.00	0.00	0.00	0.00	0.00	0.00	0.00	0.00	0.00	0.00	0.00	0.00
Otros	0.00	0.00	0.00	0.00	0.00	0.00	0.00	0.00	0.00	0.00	0.00	0.00	0.00
<b>Operaciones Ajenas</b>	0.00	0.00	0.00	0.00	0.00	0.00	0.00	0.00	0.00	0.00	0.00	0.00	0.00
Por cuenta de terceros	0.00	0.00	0.00	0.00	0.00	0.00	0.00	0.00	0.00	0.00	0.00	0.00	0.00
Por erogaciones recuperables	0.00	0.00	0.00	0.00	0.00	0.00	0.00	0.00	0.00	0.00	0.00	0.00	0.00
<b>Remanente de Ejercicios Anteriores</b>	0.00	0.00	0.00	0.00	0.00	0.00	0.00	0.00	0.00	0.00	0.00	0.00	0.00
Propios	0.00	0.00	0.00	0.00	0.00	0.00	0.00	0.00	0.00	0.00	0.00	0.00	0.00
<b>Aportaciones del Gobierno de la Ciudad de México</b>	14,374,493.19	14,439,022.79	50,632,924.00	44,467,648.94	46,611,776.00	45,028,731.08	44,925,766.00	44,925,766.00	44,925,766.00	38,925,766.00	14,925,766.00	14,925,587.00	419,109,013.00
Corriente	14,374,493.19	14,439,022.79	50,632,924.00	44,467,648.94	46,611,776.00	45,028,731.08	44,925,766.00	44,925,766.00	44,925,766.00	38,925,766.00	14,925,766.00	14,925,587.00	419,109,013.00
Capital	0.00	0.00	0.00	0.00	0.00	0.00	0.00	0.00	0.00	0.00	0.00	0.00	0.00
<b>Transferencias al Gobierno de la Ciudad de México</b>	0.00	0.00	0.00	0.00	0.00	0.00	0.00	0.00	0.00	0.00	0.00	0.00	0.00
Corriente	0.00	0.00	0.00	0.00	0.00	0.00	0.00	0.00	0.00	0.00	0.00	0.00	0.00
Capital	0.00	0.00	0.00	0.00	0.00	0.00	0.00	0.00	0.00	0.00	0.00	0.00	0.00
<b>Remanente de Ejercicios Anteriores</b>	0.00	0.00	0.00	0.00	0.00	0.00	0.00	0.00	0.00	0.00	0.00	0.00	0.00
Aportaciones del GCDMX	0.00	0.00	0.00	0.00	0.00	0.00	0.00	0.00	0.00	0.00	0.00	0.00	0.00
Transferencias al GCDMX	0.00	0.00	0.00	0.00	0.00	0.00	0.00	0.00	0.00	0.00	0.00	0.00	0.00
<b>Ingresos Extraordinarios</b>	0.00	0.00	0.00	0.00	0.00	0.00	0.00	0.00	0.00	0.00	0.00	0.00	0.00
Financiamiento Neto	0.00	0.00	0.00	0.00	0.00	0.00	0.00	0.00	0.00	0.00	0.00	0.00	0.00
Colocación	0.00	0.00	0.00	0.00	0.00	0.00	0.00	0.00	0.00	0.00	0.00	0.00	0.00
Amortización	0.00	0.00	0.00	0.00	0.00	0.00	0.00	0.00	0.00	0.00	0.00	0.00	0.00

NOTA: El formato es indicativo no limitativo, por lo que en caso de requerir más espacios, la Entidad deberá elaborarlo en la misma presentación y con las mismas características. En caso de no contener todos los rubros señalados se pueden eliminar renglones sobrantes o inutilizados.

NOTA 2: Los Ingresos Dispersos deberán ser disociados por concepto que lo integren así como la normatividad que para efectos tenga a haber.

*[Signature]*  
 F. Flores

Revisó:  
 Nombre: Patricia Carclina González Ochoa  
 Cargo: J.U.D de Contabilidad y Registro

Elaboró:  
 Nombre: Juan de Jesús Contreras Vázquez  
 Cargo: J.U.D de Control Presupuestal

Autorizó:  
 Nombre: Ing. Antonio Pérez Claudín  
 Cargo: Coordinador General Administrativo



ISR RETENIDO Y EFECTIVAMENTE ENTERADO

R. Y. C.: PBD980925806

Denominación o Razón Social: PROCURADURÍA SOCIAL DEL DISTRITO FEDERAL

Ejercicio: 2019

Fecha de presentación


13/02/2019 14/03/2019 05/04/2019 14/05/2019 14/06/2019 17/07/2019

Numero de operación

30096959/ 30096959/ 30433336/ 31021844/ 31514508/ 32010320/


Concepto	Enero	Febrero	Marzo	Abril	Mayo	Junio	Julio	Agosto	Septiembre	Octubre	Noviembre	Diciembre	Anual (1 a 12)
<b>Total (Suma) - Impuesto Sobre la Renta Retenido que efectivamente se entere a la Federación por el personal que preste o desempeñe un servicio personal subordinado.</b>	<b>810,348.00</b>	<b>1,201,430.00</b>	<b>587,841.00</b>	<b>966,441.00</b>	<b>918,285.00</b>	<b>973,245.00</b>	<b>0.00</b>	<b>0.00</b>	<b>0.00</b>	<b>0.00</b>	<b>0.00</b>	<b>0.00</b>	<b>0.00</b>
<b>Por sueldos y salarios</b>	<b>810,348.00</b>	<b>631,890.00</b>	<b>587,841.00</b>	<b>646,238.00</b>	<b>637,970.00</b>	<b>691,707.00</b>	<b>0.00</b>	<b>0.00</b>	<b>0.00</b>	<b>0.00</b>	<b>0.00</b>	<b>0.00</b>	<b>0.00</b>
Por sueldos y salarios	810,348.00	631,890.00	587,841.00	646,238.00	637,970.00	691,707.00	0.00	0.00	0.00	0.00	0.00	0.00	0.00
Por Honorarios Asimilados a Salarios	0.00	569,450.00	0.00	320,203.00	280,315.00	291,538.00	0.00	0.00	0.00	0.00	0.00	0.00	0.00
Por Honorarios Asimilados a Salarios	0.00	569,450.00	0.00	320,203.00	280,315.00	291,538.00	0.00	0.00	0.00	0.00	0.00	0.00	0.00
<b>Total (Suma) - Percepciones pagadas al personal que preste o desempeñe un servicio personal subordinado.</b>	<b>6,644,789.14</b>	<b>9,983,519.12</b>	<b>4,663,431.76</b>	<b>8,418,515.00</b>	<b>7,683,271.70</b>	<b>7,855,256.86</b>	<b>0.00</b>	<b>0.00</b>	<b>0.00</b>	<b>0.00</b>	<b>0.00</b>	<b>0.00</b>	<b>0.00</b>
<b>Por sueldos y salarios</b>	<b>6,644,789.14</b>	<b>4,639,375.57</b>	<b>4,663,431.76</b>	<b>5,524,501.00</b>	<b>5,002,491.96</b>	<b>5,149,058.86</b>	<b>0.00</b>	<b>0.00</b>	<b>0.00</b>	<b>0.00</b>	<b>0.00</b>	<b>0.00</b>	<b>0.00</b>
Por sueldos y salarios	6,644,789.14	4,639,375.57	4,663,431.76	5,524,501.00	5,002,491.96	5,149,058.86	0.00	0.00	0.00	0.00	0.00	0.00	0.00
<b>Por Honorarios Asimilados a Salarios</b>	<b>0.00</b>	<b>5,343,543.55</b>	<b>0.00</b>	<b>2,894,014.00</b>	<b>2,680,779.74</b>	<b>2,706,198.00</b>	<b>0.00</b>	<b>0.00</b>	<b>0.00</b>	<b>0.00</b>	<b>0.00</b>	<b>0.00</b>	<b>0.00</b>
Por Honorarios Asimilados a Salarios	0.00	5,343,543.55	0.00	2,894,014.00	2,680,779.74	2,706,198.00	0.00	0.00	0.00	0.00	0.00	0.00	0.00
<b>Total (Suma) - Trabajadores y de Honorarios Asimilados a Salarios</b>	<b>255.00</b>	<b>721.00</b>	<b>255.00</b>	<b>505.00</b>	<b>505.00</b>	<b>0.00</b>	<b>0.00</b>	<b>0.00</b>	<b>0.00</b>	<b>0.00</b>	<b>0.00</b>	<b>0.00</b>	<b>0.00</b>
<b>Por sueldos y salarios</b>	<b>255.00</b>	<b>255.00</b>	<b>255.00</b>	<b>255.00</b>	<b>255.00</b>	<b>0.00</b>	<b>0.00</b>	<b>0.00</b>	<b>0.00</b>	<b>0.00</b>	<b>0.00</b>	<b>0.00</b>	<b>0.00</b>
Por sueldos y salarios	255.00	255.00	255.00	255.00	255.00	0.00	0.00	0.00	0.00	0.00	0.00	0.00	0.00
<b>Por Honorarios Asimilados a Salarios</b>	<b>0.00</b>	<b>466.00</b>	<b>0.00</b>	<b>250.00</b>	<b>250.00</b>	<b>0.00</b>	<b>0.00</b>	<b>0.00</b>	<b>0.00</b>	<b>0.00</b>	<b>0.00</b>	<b>0.00</b>	<b>0.00</b>
Por Honorarios Asimilados a Salarios	0.00	466.00	0.00	250.00	250.00	0.00	0.00	0.00	0.00	0.00	0.00	0.00	0.00

NOTA: Las cifras reportadas deberán ser exactas con veracidad mensual, (Reservados los derechos)




Firma

Elaboró:  
Nombre: Juan de Jesús Contreras Vázquez  
Cargo: J.U.D de Control Presupuestal



Firma

Revisó:  
Nombre: Patricia Carolina González Ochoa  
Cargo: J.U.D de Contabilidad y Registro



Firma

Autorizó:  
Nombre: Ing. Antonio Pérez Claudín  
Cargo: Coordinador General Administrativo