



ACUSE

Ciudad de México, a 04 de Abril de 2019
OFICIO NO. PS/CGA/449/2019

GABRIEL PORTILLA OROZCO
SUBTESORERO DE POLÍTICA FISCAL
PRESENTE

En atención sus oficios SAF/TCDMX/SPF/0090/2019 y SAF/TCDMX/SPF/0416/2019 de fecha 21 de Enero y 03 de Abril de 2019 respectivamente, envío copia simple del Informe Presupuestal del Flujo de Efectivo de la Procuraduría Social de la Ciudad de México, correspondiente al mes de Diciembre del Ejercicio Fiscal 2018 con cifras definitivas, validadas por la Dirección de Análisis Presupuestal Sectorial "C" de la Subsecretaría de Egresos.

Asimismo, envío debidamente requisitados los siguientes Formatos de Ingresos, los cuales contienen cifras al cierre del mes de Diciembre de 2018 con cifras definitivas:

- Informe Analítico de Ingresos Totales Diciembre 2018
- Informe de Aplicación de los Ingresos Propios Diciembre 2018
- Cuadro de Explicación de las Variaciones Diciembre 2018
- Ingresos Obtenidos Diciembre 2018
- Calendario Original de Ingresos Diciembre 2018
- Calendario Modificado de Ingresos Diciembre 2018

Sin otro particular, hago propicia la ocasión para enviarle el más cordial de mis saludos.

ATENTAMENTE

ING. ANTONIO PÉREZ CLAUDÍN
COORDINADOR GENERAL ADMINISTRATIVO

CON ANEXOS

SUBSECRETARÍA DE POLÍTICA FISCAL
 RECORRIDO
 2019 ABR -5 PM 1:44
 0919
 C-CD
 Andrés

C.c.p. LIC MARTHA PATRICIA RUÍZ ANCHONDO.- Procuradora Social de la Ciudad de México. Para su conocimiento.

Informe Analítico de Ingresos Totales 2018
 PROCURADURÍA SOCIAL DE LA CIUDAD DE MEXICO
 Programa vs Recaudación
 (Pesos)



SPF-A01

| Mes que se reporta: Diciembre | Anual | | | Mensual | | | Acumulado en el periodo | | | | | |
|-------------------------------------|----------------|-------------------|---------------------|---------------|-------------------|---------------------|-------------------------|----------------|----------------|----------------|----------------|--|
| | 2017 | | 2018 | | 2017 | | 2018 | | 2017 | | 2018 | |
| | Obtención | Programa Original | Programa Modificado | Obtención | Programa Original | Programa Modificado | Importe | Obtención | Original | Modificado | Obtención | |
| Total de Ingresos | 270,746,171.62 | 285,989,158.00 | 259,959,137.03 | 41,675,238.56 | 32,850,339.00 | 30,190,898.60 | 60,278,756.06 | 263,454,209.41 | 285,989,158.00 | 259,962,269.90 | 259,962,269.90 | |
| Ingresos Ordinarios | 270,746,171.62 | 285,989,158.00 | 259,959,137.03 | 41,675,238.56 | 32,850,339.00 | 30,190,898.60 | 60,278,756.06 | 263,454,209.41 | 285,989,158.00 | 259,962,269.90 | 259,962,269.90 | |
| Ingresos Propios | 1,140,000.00 | 2,526,090.00 | 2,143,418.85 | 842,186.95 | 456,824.00 | 390,928.66 | 311,493.67 | 1,805,172.41 | 2,526,090.00 | 2,146,551.72 | 2,146,551.72 | |
| Venta de Bienes | 1,140,000.00 | 2,526,090.00 | 2,143,418.85 | 842,186.95 | 456,824.00 | 390,928.66 | 311,493.67 | 1,805,172.41 | 2,526,090.00 | 2,146,551.72 | 2,146,551.72 | |
| Venta de Inversiones | | 0.00 | 0.00 | | 0.00 | 0.00 | 0.00 | | 0.00 | 0.00 | 0.00 | |
| Venta de Inversiones | | 0.00 | 0.00 | | 0.00 | 0.00 | 0.00 | | 0.00 | 0.00 | 0.00 | |
| Ingresos Diversos | | 0.00 | 0.00 | | 0.00 | 0.00 | 0.00 | | 0.00 | 0.00 | 0.00 | |
| Operaciones Ajenas (netas) | 0.00 | 0.00 | 0.00 | 0.00 | 0.00 | 0.00 | 0.00 | 0.00 | 0.00 | 0.00 | 0.00 | |
| Por cuenta de terceros | | 0.00 | 0.00 | | 0.00 | 0.00 | 0.00 | | 0.00 | 0.00 | 0.00 | |
| Por erogaciones recuperables | | 0.00 | 0.00 | | 0.00 | 0.00 | 0.00 | | 0.00 | 0.00 | 0.00 | |
| Remanente de Ejercicios Anteriores | 0.00 | 0.00 | 0.00 | 0.00 | 0.00 | 0.00 | 0.00 | 0.00 | 0.00 | 0.00 | 0.00 | |
| Remanente Local | | 0.00 | 0.00 | | 0.00 | 0.00 | 0.00 | | 0.00 | 0.00 | 0.00 | |
| Remanente Federal | | 0.00 | 0.00 | | 0.00 | 0.00 | 0.00 | | 0.00 | 0.00 | 0.00 | |
| Aportaciones del GCDMX | 269,606,171.62 | 283,463,068.00 | 257,815,718.18 | 40,833,051.61 | 32,393,515.00 | 29,799,969.94 | 79,967,262.39 | 261,649,037.00 | 283,463,068.00 | 257,815,718.18 | 257,815,718.18 | |
| Corrientes | 269,606,171.62 | 283,463,068.00 | 257,815,718.18 | 40,833,051.61 | 32,393,515.00 | 29,799,969.94 | 79,967,262.39 | 261,649,037.00 | 283,463,068.00 | 257,815,718.18 | 257,815,718.18 | |
| Operación | 269,606,171.62 | 283,463,068.00 | 257,815,718.18 | 40,833,051.61 | 32,393,515.00 | 29,799,969.94 | 79,967,262.39 | 261,649,037.00 | 283,463,068.00 | 257,815,718.18 | 257,815,718.18 | |
| Intereses de la deuda | 0.00 | 0.00 | 0.00 | 0.00 | 0.00 | 0.00 | 0.00 | 0.00 | 0.00 | 0.00 | 0.00 | |
| Capital | 0.00 | 0.00 | 0.00 | 0.00 | 0.00 | 0.00 | 0.00 | 0.00 | 0.00 | 0.00 | 0.00 | |
| Operación | 0.00 | 0.00 | 0.00 | 0.00 | 0.00 | 0.00 | 0.00 | 0.00 | 0.00 | 0.00 | 0.00 | |
| Amortización de la deuda | 0.00 | 0.00 | 0.00 | 0.00 | 0.00 | 0.00 | 0.00 | 0.00 | 0.00 | 0.00 | 0.00 | |
| Transferencias del Gobierno Federal | 0.00 | 0.00 | 0.00 | 0.00 | 0.00 | 0.00 | 0.00 | 0.00 | 0.00 | 0.00 | 0.00 | |
| Corrientes | | 0.00 | 0.00 | | 0.00 | 0.00 | 0.00 | | 0.00 | 0.00 | 0.00 | |
| Capital | | 0.00 | 0.00 | | 0.00 | 0.00 | 0.00 | | 0.00 | 0.00 | 0.00 | |
| Ingresos Extraordinarios | 0.00 | 0.00 | 0.00 | 0.00 | 0.00 | 0.00 | 0.00 | 0.00 | 0.00 | 0.00 | 0.00 | |
| Financiamiento Neto | 0.00 | 0.00 | 0.00 | 0.00 | 0.00 | 0.00 | 0.00 | 0.00 | 0.00 | 0.00 | 0.00 | |
| Colocación | | 0.00 | 0.00 | | 0.00 | 0.00 | 0.00 | | 0.00 | 0.00 | 0.00 | |
| Amortización | | 0.00 | 0.00 | | 0.00 | 0.00 | 0.00 | | 0.00 | 0.00 | 0.00 | |

Observaciones:

NOTA: El formato es indicativo y limitativo, por lo que en caso de requerir más espacios, la Entidad deberá elaborar en la misma presentación y con las mismas características.
 NOTA 2: Los Ingresos Diversos deberán ser desglosados por concepto que lo integren así como la normatividad que para efectos tenga a lugar.

f.i.r.m.a

Elaboró:
 Nombre: Juan de Jesús Contreras Vázquez
 Cargo: J. U. D de Control Presupuestal

f.i.r.m.a

Revisó:
 Nombre: Patricia Carolina González Ochoa
 Cargo: J. U. D de Contabilidad y Registro

f.i.r.m.a

Autorizó:
 Nombre: Ing. Antonio Pérez Claudin
 Cargo: Coordinador General Administrativo


Informe de Aplicación de los Ingresos Propios 2018
 PROCURADURIA SOCIAL DE LA CIUDAD DE MÉXICO
 Acumulado al mes de: Diciembre
 (Pesos)




SPF-AUZ

| Entidad | Ingresos Propios | | Aplicación de los Ingresos Propios | | | | Variación Ingreso Real vs. Suma del Gasto | |
|---------|-------------------|--------------|------------------------------------|-----------------|------------------|----------------|---|----|
| | Programado al mes | Ingreso Real | Variación | Gasto Corriente | Gasto de Capital | Suma del Gasto | \$ | \$ |


| | | | | | | | | | |
|--|-------------|-------------|-----|--------------|------|------|-------------|---------|------|
| PROCURADURIA SOCIAL DE LA CIUDAD DE MÉXICO | 2,146,551.7 | 2,146,551.7 | 0.0 | 2,143,418.85 | 1.00 | 0.00 | 2,143,418.9 | 3,132.9 | 0.15 |
|--|-------------|-------------|-----|--------------|------|------|-------------|---------|------|


 firma

Elaboró:
 Nombre: Juan de Jesús Contreras Vásquez
 Cargo: J.U.D de Control Presupuestal


 firma

Revisó:
 Nombre: Patricia Carolina González Ochoa
 Cargo: J.U.D de Contabilidad y Registro


 firma

Autorizó:
 Nombre: Ing. Antonio Pérez Claudín
 Cargo: Coordinador General Administrativo

CUADRO DE EXPLICACIÓN DE LAS VARIACIONES 2018
 PROCURADURÍA SOCIAL DE LA CIUDAD DE MÉXICO
 PROGRAMA VS RECAUDACIÓN
 (PESOS)



SPF-A03

Diciembre

ACUMULADO AL MES DE:

| | | | | |
|-----------------------------|-------------------|------------------|----------|-----------|
| CONCEPTO | CIFRAS AL MES DE: | VARIACIONES 2018 | ABSOLUTA | REL. DOM. |
| | Diciembre | | | |
| REFLEXIÓN A LAS VARIACIONES | | | | |

| CONCEPTO | CIFRAS AL MES DE: | VARIACIONES 2018 | ABSOLUTA | REL. DOM. |
|---|-------------------|------------------|--------------|-----------|
| | Diciembre | | | |
| VENTA DE BIENES | PROG. ORIGINAL | | 0.00 | n.a. |
| | OBTENIDO 2018 | | | |
| | OBTENIDO 2017 | | 0.0 | n..a |
| VENTA DE BIENES | PROG. ORIGINAL | 2,526,090.00 | (379,538.28) | |
| | OBTENIDO 2018 | 2,146,551.72 | (15.02) | |
| | OBTENIDO 2017 | | | |
| VENTA DE SERVICIOS | PROG. ORIGINAL | 1,805,172.4 | 341,379.3 | |
| | OBTENIDO 2018 | 2,146,551.7 | 18.9 | |
| | OBTENIDO 2017 | | | |
| VENTA DE INVERSIONES | PROG. ORIGINAL | | 0.00 | n.a. |
| | OBTENIDO 2018 | | | |
| | OBTENIDO 2017 | | 0.0 | n..a |
| INGRESOS DIVERSOS (INCLUIE REMANENTES) | PROG. ORIGINAL | | 0.00 | n.a. |
| | OBTENIDO 2018 | | | |
| | OBTENIDO 2017 | | 0.0 | n..a |
| OPERACIONES AJENAS (NETAS) | PROG. ORIGINAL | | 0.00 | n.a. |
| | OBTENIDO 2018 | | | |
| | OBTENIDO 2017 | | 0.0 | n..a |

La variación que se presenta, deriva en virtud de que en el mes de diciembre no se realizaron labores de certificación de administradores condominales por motivo de que se estaban llevando a cabo la planeación de lineamientos y procedimientos para el otorgamiento de las mismas.

La variación que se observa entre los Ingresos obtenidos al cierre del mes de Diciembre del año en curso con respecto a los obtenidos el Ejercicio anterior, se explica por la creciente difusión de información para dar a conocer el programa de certificación condominal, misma que incremento con respecto a la ofrecida en el ejercicio fiscal posterior.

[Handwritten signatures and initials]

CUADRO DE EXPLICACIÓN DE LAS VARIACIONES 2018
 PROCURADURIA SOCIAL DE LA CIUDAD DE MÉXICO
 PROGRAMA VS RECAUDACIÓN
 (PESOS)



ACUMULADO AL MES DE:

Diciembre

SPF-A03

| | | | | | |
|---------------------------------|--|-------------------|--|----------------|--|
| CONCEPTO | | CIFRAS AL MES DE: | | VARIACIÓN 2018 | |
| Diciembre | | Diciembre | | ABSOLUTA | |
| RELACIONACIÓN A LAS VARIACIONES | | V. P. L. | | NOV. \$ | |

| | | | | | |
|---------------------|----------------|---------------------------------|----------------------------|------|---|
| AFORTACIONES | CORRIENTES | PROG. ORIGINAL 283,463,068.0 | Programa (25,647,349.8) | | La variación que se observa deriva principalmente de que se obtuvieron remanentes disponibles principalmente en los rubros de material impreso, de información digital, didáctico, productos de madera y derivados, productos de vidrio, así también economías en el uso y rendimiento de combustibles y aditivos para los vehículos oficiales de la procuraduría, así también de economías derivadas de partidas consolidadas por concepto de energía eléctrica, agua potable, telefonía tradicional, servicios de internet, servicios de impresión y seguro de bienes patrimoniales, de igual forma en lo que se refiere a gastos por concepto de mantenimiento menos de inmuebles, pasajes terrestre y gastos por responsabilidades, de los cuales no fue necesaria su aplicación. |
| | OBTENIDO 2018 | 257,815,718.2 | (9.0) | | Cabe señalar que, toda vez que programa social para unidades habitacionales "ollin callan 2018", cumplió con los objetivos y metas planteados, otorgando apoyos a los comités ciudadanos para el mejoramiento, mantenimiento y/o reparación de las áreas comunes de las unidades habitacionales, sin embargo derivado de la demora del otorgamiento de las ayudas causadas por el desacuerdo e inconformidad de los integrantes de los comités, se realizaron diferentes asambleas vecinales extemporáneas, lo que generó que estos mismos no lograron formar parte del padrón de beneficiarios para el ejercicio fiscal 2018, por lo que los recursos no fueron asignados. |
| CAPITAL | OBTENIDO 2017 | 261,649,037.0 | (3,833,318.8) | | La variación que se observa deriva principalmente del programa social para unidades habitacionales "Ollin Callan 2018" toda vez que no se asignaron y a la vez otorgaron completamente los recursos destinados a la operación de dicho programa lo que generó una disminución considerable respecto a las aportaciones del años próximo pasado. |
| | OBTENIDO 2018 | 257,815,718.2 | (1.5) | | |
| | PROG. ORIGINAL | | 0.0 | n.a. | |
| | OBTENIDO 2018 | | 0.0 | n.a. | |
| CORRIENTES | PROG. ORIGINAL | | 0.0 | n.a. | |
| | OBTENIDO 2018 | | 0.0 | n.a. | |
| | OBTENIDO 2017 | | 0.0 | n.a. | |
| | OBTENIDO 2018 | | 0.0 | n.a. | |
| FINANCIAMIENTO NETO | PROG. ORIGINAL | | 0.00 | n.a. | |
| | OBTENIDO 2018 | | 0.0 | n.a. | |

NOTA: El formato es indicativo no limitativo, puede que en caso de requerir más espacios para el detalle, la Entidad deberá elaborarlo en la misma presentación y con la misma nomenclatura. En caso de no contener todos los rubros detallados se pueden eliminar aquellos sobrantes o inutilizados.

Elaboró:
 Nombre: Juan de Jesús Contreras Vásquez
 Cargo: J.U.D de Control Presupuestal

Revisó:
 Nombre: Patricia Carolina González Ochoa
 Cargo: J.U.D de Contabilidad y Registro

Autóricó:
 Nombre: Ing. Antonio Pérez Claudín
 Cargo: Coordinador General Administrativo

firma

firma

firma

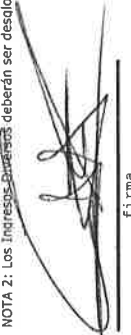


SPF-01

| Entidad | Enero | Febrero | Marzo | Abril | Mayo | Junio | Julio | Agosto | Septiembre | Octubre | Noviembre | Diciembre | Simulado |
|--|---------------------|----------------------|----------------------|----------------------|----------------------|----------------------|----------------------|----------------------|----------------------|----------------------|----------------------|----------------------|-----------------------|
| Total | 9,174,696.63 | 14,056,925.78 | 12,126,084.81 | 12,656,873.00 | 12,800,656.96 | 14,086,013.58 | 25,498,576.72 | 12,956,823.08 | 12,238,431.85 | 74,639,068.19 | 32,203,504.32 | 27,524,614.98 | 259,962,269.90 |
| Ingresos Ordinarios | 9,174,696.63 | 14,056,925.78 | 12,126,084.81 | 12,656,873.00 | 12,800,656.96 | 14,086,013.58 | 25,498,576.72 | 12,956,823.08 | 12,238,431.85 | 74,639,068.19 | 32,203,504.32 | 27,524,614.98 | 259,962,269.90 |
| Ingresos Propios | 0.00 | 330,303.05 | 0.00 | 306,716.00 | 0.00 | 456,380.00 | 0.00 | 363,654.00 | 0.00 | 363,655.00 | 14,350.00 | 311,493.67 | 2,146,551.72 |
| Venta de Bienes | 0.00 | 0.00 | 0.00 | 0.00 | 0.00 | 0.00 | 0.00 | 0.00 | 0.00 | 0.00 | 0.00 | 0.00 | 0.00 |
| Venta de Servicios | 0.00 | 330,303.05 | 0.00 | 306,716.00 | 0.00 | 456,380.00 | 0.00 | 363,654.00 | 0.00 | 363,655.00 | 14,350.00 | 311,493.67 | 2,146,551.72 |
| Venta de Inversiones | 0.00 | 0.00 | 0.00 | 0.00 | 0.00 | 0.00 | 0.00 | 0.00 | 0.00 | 0.00 | 0.00 | 0.00 | 0.00 |
| Ingresos Diversos | 0.00 | 0.00 | 0.00 | 0.00 | 0.00 | 0.00 | 0.00 | 0.00 | 0.00 | 0.00 | 0.00 | 0.00 | 0.00 |
| Operaciones Ajenas (Netas) | 0.00 | 0.00 | 0.00 | 0.00 | 0.00 | 0.00 | 0.00 | 0.00 | 0.00 | 0.00 | 0.00 | 0.00 | 0.00 |
| Por cuenta de terceros | | | | | | | | | | | | | |
| Por erogaciones recuperables | | | | | | | | | | | | | |
| Remanente de ejercicios anteriores | 0.00 | 0.00 | 0.00 | 0.00 | 0.00 | 0.00 | 0.00 | 0.00 | 0.00 | 0.00 | 0.00 | 0.00 | 0.00 |
| Remanente local | | | | | | | | | | | | | |
| Remanente Federal | | | | | | | | | | | | | |
| Aportaciones del GCDHMX | 9,174,696.63 | 13,726,622.73 | 12,126,084.81 | 12,350,157.00 | 12,800,656.96 | 13,629,633.58 | 25,498,576.72 | 12,893,169.08 | 12,238,431.85 | 74,275,413.19 | 32,189,154.32 | 27,213,121.31 | 257,815,718.18 |
| Corrientes | 9,174,696.63 | 13,726,622.73 | 12,126,084.81 | 12,350,157.00 | 12,800,656.96 | 13,629,633.58 | 25,498,576.72 | 12,593,169.08 | 12,238,431.85 | 74,275,413.19 | 32,189,154.32 | 27,213,121.31 | 257,815,718.18 |
| Operación | | | | | | | | | | | | | |
| Intereses de la deuda | | | | | | | | | | | | | |
| Capital | 0.00 | 0.00 | 0.00 | 0.00 | 0.00 | 0.00 | 0.00 | 0.00 | 0.00 | 0.00 | 0.00 | 0.00 | 0.00 |
| Operación | | | | | | | | | | | | | |
| Amortización deudas | | | | | | | | | | | | | |
| Transferencias del Gobierno Federal | 0.00 | 0.00 | 0.00 | 0.00 | 0.00 | 0.00 | 0.00 | 0.00 | 0.00 | 0.00 | 0.00 | 0.00 | 0.00 |
| Corrientes | | | | | | | | | | | | | |
| Capital | | | | | | | | | | | | | |
| Ingresos Extraordinarios | 0.00 | 0.00 | 0.00 | 0.00 | 0.00 | 0.00 | 0.00 | 0.00 | 0.00 | 0.00 | 0.00 | 0.00 | 0.00 |
| Financiamiento Neto | 0.00 | 0.00 | 0.00 | 0.00 | 0.00 | 0.00 | 0.00 | 0.00 | 0.00 | 0.00 | 0.00 | 0.00 | 0.00 |
| Colocación | | | | | | | | | | | | | |
| Amortización | | | | | | | | | | | | | |

NOTA: El formato es indicativo no limitativo, por lo que en caso de requerir más espacios, la Entidad deberá elaborar en la misma presentación y con las mismas características. En caso de no contemplar todos los rubros señalados se pueden eliminar renglones sobrantes o inutilizarios.

NOTA 2: Los Ingresos Propios deberán ser desglosados por concepto que lo integren así como la normatividad que para efectos tenga a lugar.

Elaboró: 
 Nombre: Juan de Jesús Contreras Vásquez
 Cargo: J.U.D de Control Presupuestal

Revisó: 
 Nombre: Patricia Carolina González Ochoa
 Cargo: J.U.D de Contabilidad y Registro

Autorizó: 
 Nombre: Ing. Antonio Pérez Claudín
 Cargo: Coordinador General Administrativo

Calendario Original de Ingresos Propios 2018
 PROCURADURIA SOCIAL DE LA CIUDAD DE MÉXICO
 Gobierno de la Ciudad de México
 Mensual
 Pesos



SPF-C01

| Entidad | Enero | Febrero | Marzo | Abril | Mayo | Junio | Julio | Agosto | Septiembre | Octubre | Noviembre | Diciembre | Total |
|--|--------------|---------------|---------------|---------------|---------------|---------------|---------------|---------------|---------------|---------------|---------------|---------------|----------------|
| Total | 9,598,669.00 | 18,239,535.00 | 13,160,091.00 | 13,545,823.00 | 49,316,601.00 | 23,654,390.00 | 20,069,005.00 | 21,546,401.00 | 22,139,110.00 | 36,299,085.00 | 25,570,109.00 | 32,850,339.00 | 285,989,158.00 |
| Ingresos Ordinarios | 9,598,669.00 | 18,239,535.00 | 13,160,091.00 | 13,545,823.00 | 49,316,601.00 | 23,654,390.00 | 20,069,005.00 | 21,546,401.00 | 22,139,110.00 | 36,299,085.00 | 25,570,109.00 | 32,850,339.00 | 285,989,158.00 |
| Ingresos Propios | 0.00 | 406,206.00 | 0.00 | 352,812.00 | 0.00 | 498,566.00 | 0.00 | 405,841.00 | 0.00 | 405,841.00 | 0.00 | 456,824.00 | 2,526,090.00 |
| Venta de Bienes | 0.00 | 0.00 | 0.00 | 0.00 | 0.00 | 0.00 | 0.00 | 0.00 | 0.00 | 0.00 | 0.00 | 0.00 | 0.00 |
| Venta de Servicios | 0.00 | 406,206.00 | 0.00 | 352,812.00 | 0.00 | 498,566.00 | 0.00 | 405,841.00 | 0.00 | 405,841.00 | 0.00 | 456,824.00 | 2,526,090.00 |
| Venta de Inversiones | 0.00 | 0.00 | 0.00 | 0.00 | 0.00 | 0.00 | 0.00 | 0.00 | 0.00 | 0.00 | 0.00 | 0.00 | 0.00 |
| Ingresos Diversos | 0.00 | 0.00 | 0.00 | 0.00 | 0.00 | 0.00 | 0.00 | 0.00 | 0.00 | 0.00 | 0.00 | 0.00 | 0.00 |
| Operaciones Ajenas (Netas) | 0.00 | 0.00 | 0.00 | 0.00 | 0.00 | 0.00 | 0.00 | 0.00 | 0.00 | 0.00 | 0.00 | 0.00 | 0.00 |
| Por cuenta de terceros | 0.00 | 0.00 | 0.00 | 0.00 | 0.00 | 0.00 | 0.00 | 0.00 | 0.00 | 0.00 | 0.00 | 0.00 | 0.00 |
| Por erogaciones recuperables | 0.00 | 0.00 | 0.00 | 0.00 | 0.00 | 0.00 | 0.00 | 0.00 | 0.00 | 0.00 | 0.00 | 0.00 | 0.00 |
| Remanente de Ejercicios Anteriores | 0.00 | 0.00 | 0.00 | 0.00 | 0.00 | 0.00 | 0.00 | 0.00 | 0.00 | 0.00 | 0.00 | 0.00 | 0.00 |
| Remanente local | 0.00 | 0.00 | 0.00 | 0.00 | 0.00 | 0.00 | 0.00 | 0.00 | 0.00 | 0.00 | 0.00 | 0.00 | 0.00 |
| Remanente Federal | 0.00 | 0.00 | 0.00 | 0.00 | 0.00 | 0.00 | 0.00 | 0.00 | 0.00 | 0.00 | 0.00 | 0.00 | 0.00 |
| Aportaciones del GCDMX | 9,598,669.00 | 17,833,329.00 | 13,160,091.00 | 13,193,011.00 | 49,316,601.00 | 23,155,634.00 | 20,069,005.00 | 21,140,560.00 | 22,139,110.00 | 35,893,244.00 | 25,570,109.00 | 32,393,515.00 | 283,463,068.00 |
| Corrientes | 9,598,669.00 | 17,833,329.00 | 13,160,091.00 | 13,193,011.00 | 49,316,601.00 | 23,155,634.00 | 20,069,005.00 | 21,140,560.00 | 22,139,110.00 | 35,893,244.00 | 25,570,109.00 | 32,393,515.00 | 283,463,068.00 |
| Operación | 0.00 | 0.00 | 0.00 | 0.00 | 0.00 | 0.00 | 0.00 | 0.00 | 0.00 | 0.00 | 0.00 | 0.00 | 0.00 |
| Intereses de la deuda | 0.00 | 0.00 | 0.00 | 0.00 | 0.00 | 0.00 | 0.00 | 0.00 | 0.00 | 0.00 | 0.00 | 0.00 | 0.00 |
| Capital | 0.00 | 0.00 | 0.00 | 0.00 | 0.00 | 0.00 | 0.00 | 0.00 | 0.00 | 0.00 | 0.00 | 0.00 | 0.00 |
| Amortización deuda | 0.00 | 0.00 | 0.00 | 0.00 | 0.00 | 0.00 | 0.00 | 0.00 | 0.00 | 0.00 | 0.00 | 0.00 | 0.00 |
| Transferencias del Gobierno Federal | 0.00 | 0.00 | 0.00 | 0.00 | 0.00 | 0.00 | 0.00 | 0.00 | 0.00 | 0.00 | 0.00 | 0.00 | 0.00 |
| Comientes | 0.00 | 0.00 | 0.00 | 0.00 | 0.00 | 0.00 | 0.00 | 0.00 | 0.00 | 0.00 | 0.00 | 0.00 | 0.00 |
| Capital | 0.00 | 0.00 | 0.00 | 0.00 | 0.00 | 0.00 | 0.00 | 0.00 | 0.00 | 0.00 | 0.00 | 0.00 | 0.00 |
| Ingresos Extraordinarios | 0.00 | 0.00 | 0.00 | 0.00 | 0.00 | 0.00 | 0.00 | 0.00 | 0.00 | 0.00 | 0.00 | 0.00 | 0.00 |
| Financiamiento Neto | 0.00 | 0.00 | 0.00 | 0.00 | 0.00 | 0.00 | 0.00 | 0.00 | 0.00 | 0.00 | 0.00 | 0.00 | 0.00 |
| Colocación | 0.00 | 0.00 | 0.00 | 0.00 | 0.00 | 0.00 | 0.00 | 0.00 | 0.00 | 0.00 | 0.00 | 0.00 | 0.00 |
| Amortización | 0.00 | 0.00 | 0.00 | 0.00 | 0.00 | 0.00 | 0.00 | 0.00 | 0.00 | 0.00 | 0.00 | 0.00 | 0.00 |

NOTA: El formato es indicativo no limitativo, por lo que en caso de requerir más espacios, la Entidad deberá elaborarlo en la misma presentación y con las mismas características.
 En caso de no contemplar todos los rubros señalados se pueden eliminar renglones sobrantes o inutilizarlos.
 NOTA 2: Los ingresos-egresos deberán ser deslizados por concepto que lo integren así como la normatividad que para efectos tenga a lugar.

Elaboró:

Nombre: Juan de Jesús Contreras Vásquez
 Cargo: J. U. D de Control Presupuestal

Revisó:

Nombre: Patricia Carolina González Ochoa
 Cargo: J. U. D de Contabilidad y Registro

Autorizó:

Nombre: Ing. Antonio Pérez Claudín
 Cargo: Coordinador General Administrativo


Calendario Modificado de Ingresos 2018
 PROCURADURIA SOCIAL DE LA CIUDAD DE MEXICO
 Gobierno de la Ciudad de México
 Mensual
 Pesos





SPF-C02

| Entidad | Enero | Febrero | Marzo | Abril | Mayo | Junio | Julio | Agosto | Septiembre | Octubre | Noviembre | Diciembre | Total |
|---|--------------|---------------|---------------|---------------|---------------|---------------|---------------|---------------|---------------|---------------|---------------|---------------|----------------|
| Total | 9,174,696.63 | 14,056,925.78 | 12,126,084.81 | 12,656,873.00 | 12,800,656.96 | 14,086,013.58 | 25,498,576.72 | 12,956,823.08 | 12,238,431.85 | 74,639,068.19 | 32,203,504.32 | 27,524,614.98 | 259,962,269.90 |
| Ingresos Ordinarios | 9,174,696.63 | 14,056,925.78 | 12,126,084.81 | 12,656,873.00 | 12,800,656.96 | 14,086,013.58 | 25,498,576.72 | 12,956,823.08 | 12,238,431.85 | 74,639,068.19 | 32,203,504.32 | 27,524,614.98 | 259,962,269.90 |
| Ingresos Propios | 0.00 | 330,303.05 | 0.00 | 306,716.00 | 0.00 | 456,380.00 | 0.00 | 363,654.00 | 0.00 | 363,655.00 | 14,350.00 | 311,493.67 | 2,146,551.72 |
| Venta de Bienes | 0.00 | 0.00 | 0.00 | 0.00 | 0.00 | 0.00 | 0.00 | 0.00 | 0.00 | 0.00 | 0.00 | 0.00 | 0.00 |
| Venta de Servicios | 0.00 | 330,303.05 | 0.00 | 306,716.00 | 0.00 | 456,380.00 | 0.00 | 363,654.00 | 0.00 | 363,655.00 | 14,350.00 | 311,493.67 | 2,146,551.72 |
| Venta de Inversiones | 0.00 | 0.00 | 0.00 | 0.00 | 0.00 | 0.00 | 0.00 | 0.00 | 0.00 | 0.00 | 0.00 | 0.00 | 0.00 |
| Ingresos Diversos | 0.00 | 0.00 | 0.00 | 0.00 | 0.00 | 0.00 | 0.00 | 0.00 | 0.00 | 0.00 | 0.00 | 0.00 | 0.00 |
| Operaciones Ajenas (Netas) | 0.00 | 0.00 | 0.00 | 0.00 | 0.00 | 0.00 | 0.00 | 0.00 | 0.00 | 0.00 | 0.00 | 0.00 | 0.00 |
| Por cuenta de terceros | 0.00 | 0.00 | 0.00 | 0.00 | 0.00 | 0.00 | 0.00 | 0.00 | 0.00 | 0.00 | 0.00 | 0.00 | 0.00 |
| Por erogaciones recuperables | 0.00 | 0.00 | 0.00 | 0.00 | 0.00 | 0.00 | 0.00 | 0.00 | 0.00 | 0.00 | 0.00 | 0.00 | 0.00 |
| Remanente de Ejercicios Anteriores | 0.00 | 0.00 | 0.00 | 0.00 | 0.00 | 0.00 | 0.00 | 0.00 | 0.00 | 0.00 | 0.00 | 0.00 | 0.00 |
| Remanente local | 0.00 | 0.00 | 0.00 | 0.00 | 0.00 | 0.00 | 0.00 | 0.00 | 0.00 | 0.00 | 0.00 | 0.00 | 0.00 |
| Remanente Federal | 0.00 | 0.00 | 0.00 | 0.00 | 0.00 | 0.00 | 0.00 | 0.00 | 0.00 | 0.00 | 0.00 | 0.00 | 0.00 |
| Aportaciones del GCDMX | 9,174,696.63 | 13,726,622.73 | 12,126,084.81 | 12,350,157.00 | 12,800,656.96 | 13,629,633.58 | 25,498,576.72 | 12,953,169.08 | 12,238,431.85 | 74,275,413.19 | 32,189,154.32 | 27,213,121.31 | 257,815,718.18 |
| Corrientes | 9,174,696.63 | 13,726,622.73 | 12,126,084.81 | 12,350,157.00 | 12,800,656.96 | 13,629,633.58 | 25,498,576.72 | 12,953,169.08 | 12,238,431.85 | 74,275,413.19 | 32,189,154.32 | 27,213,121.31 | 257,815,718.18 |
| Operación | 0.00 | 0.00 | 0.00 | 0.00 | 0.00 | 0.00 | 0.00 | 0.00 | 0.00 | 0.00 | 0.00 | 0.00 | 0.00 |
| Intereses de la deuda | 0.00 | 0.00 | 0.00 | 0.00 | 0.00 | 0.00 | 0.00 | 0.00 | 0.00 | 0.00 | 0.00 | 0.00 | 0.00 |
| Capital | 0.00 | 0.00 | 0.00 | 0.00 | 0.00 | 0.00 | 0.00 | 0.00 | 0.00 | 0.00 | 0.00 | 0.00 | 0.00 |
| Operación | 0.00 | 0.00 | 0.00 | 0.00 | 0.00 | 0.00 | 0.00 | 0.00 | 0.00 | 0.00 | 0.00 | 0.00 | 0.00 |
| Amortización deuda | 0.00 | 0.00 | 0.00 | 0.00 | 0.00 | 0.00 | 0.00 | 0.00 | 0.00 | 0.00 | 0.00 | 0.00 | 0.00 |
| Transferencias del Gobierno Federal | 0.00 | 0.00 | 0.00 | 0.00 | 0.00 | 0.00 | 0.00 | 0.00 | 0.00 | 0.00 | 0.00 | 0.00 | 0.00 |
| Corrientes | 0.00 | 0.00 | 0.00 | 0.00 | 0.00 | 0.00 | 0.00 | 0.00 | 0.00 | 0.00 | 0.00 | 0.00 | 0.00 |
| Capital | 0.00 | 0.00 | 0.00 | 0.00 | 0.00 | 0.00 | 0.00 | 0.00 | 0.00 | 0.00 | 0.00 | 0.00 | 0.00 |
| Ingresos Extraordinarios | 0.00 | 0.00 | 0.00 | 0.00 | 0.00 | 0.00 | 0.00 | 0.00 | 0.00 | 0.00 | 0.00 | 0.00 | 0.00 |
| Financiamiento Neto | 0.00 | 0.00 | 0.00 | 0.00 | 0.00 | 0.00 | 0.00 | 0.00 | 0.00 | 0.00 | 0.00 | 0.00 | 0.00 |
| Colocación | 0.00 | 0.00 | 0.00 | 0.00 | 0.00 | 0.00 | 0.00 | 0.00 | 0.00 | 0.00 | 0.00 | 0.00 | 0.00 |
| Amortización | 0.00 | 0.00 | 0.00 | 0.00 | 0.00 | 0.00 | 0.00 | 0.00 | 0.00 | 0.00 | 0.00 | 0.00 | 0.00 |

NOTA: El formato es indicativo, por lo que en caso de requerir más espacios, la Entidad deberá elaborarlo en la misma proporción con las mismas características.
 En caso de no contemplarse los rubros señalados se pueden eliminar rendiciones sobrantes o inutilizarlos.
 NOTA 2: Los Ingresos Diversos deberán ser desglosados por concepto que lo integren así como la normatividad que para efectos tenga y lugar.

Elaboró: 
 Nombre: Juan de Jesús Contreras Vásquez
 Cargo: J. U. D. de Control Presupuestal

Revisó: 
 Nombre: Patricia Carolina González Ochoa
 Cargo: J. U. D. de Contabilidad y Registro

Autorizó: 
 Nombre: Ing. Antonio Pérez Claudín
 Cargo: Coordinador General Administrativo



ANEXO I

ENTIDAD: PROCURADURÍA SOCIAL DE LA CIUDAD DE MÉXICO

DESCRIPCIÓN DETALLADA DE LOS FACTORES QUE INCIDIERON EN LOS RESULTADOS
DE CADA CONCEPTO DE INGRESO
(RECAUDADO VS PROGRAMA ORIGINAL 2018)

| Ingreso | Explicación |
|---|---|
| Ingresos Propios | |
| Venta de Bienes 2,146,551.72 | La Procuraduría Social (PROSOC) a través de la Subprocuraduría de Derechos y Obligaciones de Propiedad en Condominio, y en coordinación con la Jefatura de Certificación y Atención y Orientación realizó la certificación de 1,245 personas físicas y/o morales (a través de su representante legal), que demostraron la capacidad y conocimientos para administrar inmuebles bajo el régimen condominal, lo anterior toda vez que se llevó a cabo una extensa difusión a la ciudadanía para que estos mismo despertaran su interés y se acercaran a la entidad para llevar a cabo los trámites pertinentes, así mismo y derivado de los cambios de administración la certificación de administradores no se llevó a cabo en el periodo del mes de Diciembre, derivado de que se estaba realizando la planeación de lineamientos y procedimientos que mejoraran el otorgamiento de las mismas. |
| Venta de Servicios | |
| Ingresos Diversos | |
| Venta de Inversiones | |
| Otros | |
| Operaciones Ajenas | |
| Aportaciones del GCDMX 257,815,718.18 | Con la finalidad de que la Procuraduría Social, en el ámbito de sus funciones, llevara a cabo una correcta operación de los programas, y actividades para la atención ciudadana en materia condominal, se requirieron aportaciones del Gobierno de la Ciudad de México por un monto de \$129,587,475.39 para cubrir los servicios personales que laboran en la entidad, \$2,130,062.11 para la adquisición de materiales y suministros para la correcta operación de las áreas que conforman la procuraduría, \$32,168,780.68 para servicios generales así también del arrendamiento de edificios sede y desconcentradas de la entidad y \$93,929,400.00 para la operación del Programa social Ollin Callan 2018 para mejoramiento de las Unidades Habitaciones en beneficio de la población, así mismo para el cumplimiento de la meta presupuestal del programa se llevaron a cabo asambleas vecinales extemporáneas, sin embargo estas mismas no lograron formar parte del padrón de beneficiarios para el ejercicio fiscal 2018, por lo que los recursos no fueron asignados. . |
| Transferencias Federales | |

NOTA 1: El formato es indicativo no limitativo, por lo que en caso de requerir más espacio, la Entidad deberá elaborarlo en la misma presentación y con las mismas características.

NOTA 2: Si el formato no aplica, favor de indicar la causa.



ANEXO II

ENTIDAD: PROCURADURÍA SOCIAL DE LA CIUDAD DE MÉXICO

DESCRIPCIÓN DE LOS CRITERIOS EMPLEADOS PARA LA DETERMINACIÓN DE PRECIOS Y TARIFAS DE LOS BIENES Y SERVICIOS QUE PRESTA LA ENTIDAD

| Bien o Servicio | Precio/Tarifa | Descripción |
|--|---------------------------|--|
| SERVICIO DE CERTIFICACIÓN DE ADMINISTRADORES PROFESIONALES | \$2,000.00 (IVA INCLUIDO) | <p>La Procuraduría Social (PROSOC) a través de la Subprocuraduría de Derechos y Obligaciones de Propiedad en Condominio, y en coordinación con la Jefatura de Certificación y Atención y Orientación realiza la certificación de personas físicas y/o morales (a través de su representante legal), que demuestre capacidad y conocimientos para administrar inmuebles bajo el régimen condominal, de conformidad como lo establece la ley de la Procuraduría Social del Distrito Federal en sus Artículos 23 inciso B fracción 8 y 89, así como del reglamento de la Ley de la Procuraduría Social del Distrito Federal en sus Artículos 11 fracción 8, 54, 55, 56, 57.</p> <p>Según acuerdo E/001/946 de fecha 10 de Diciembre de 2014, los miembros del Consejo de Gobierno de la Procuraduría Social aprobaron el Importe de \$2,000.00 (incluye el Impuesto al Valor Agregado), lo que implica el uso de materiales e instalaciones, as como las labores de capacitación para el personal que se encarga de impartir los cursos de certificación el criterio consistió en cobrar aproximadamente el 50% de la tarifa que cobran empresas particulares que se dedican a actividades similares.</p> |
| | | |
| | | |
| | | |

NOTA 1: El formato es indicativo no limitativo, por lo que en caso de requerir más espacio, la Entidad deberá elaborarlo en la misma presentación y con las mismas características.
 NOTA 2: Si el formato no aplica, favor de indicar la causa.